

## บทที่ 3

### ผลการติดตามตรวจสอบคุณภาพสิ่งแวดล้อม

การติดตามตรวจสอบคุณภาพสิ่งแวดล้อม โครงการ Whizdom The Forestias (HR1) ของบริษัท เอ็มคิวดีซี ทาวน์ รอยัล เฟลส จำกัด ระหว่างเดือนมกราคม - มิถุนายน พ.ศ.2565 ประกอบด้วย คุณภาพอากาศในบรรยากาศทั่วไป ระดับเสียง โดยทั่วไป ระดับเสียงรบกวน ความสั่นสะเทือน และคุณภาพน้ำทิ้ง ดำเนินการตรวจวัดคุณภาพสิ่งแวดล้อมโดย บริษัท เอส.พี.เจ.ไซ แอนติฟิค จำกัด

#### 3.1 วัตถุประสงค์

- 1) เพื่อติดตามตรวจสอบคุณภาพสิ่งแวดล้อมตามข้อกำหนดในมาตรการติดตามตรวจสอบคุณภาพสิ่งแวดล้อมใน รายงานการวิเคราะห์ผลกระทบสิ่งแวดล้อม
- 2) เพื่อนำผลการติดตามตรวจสอบคุณภาพสิ่งแวดล้อมไปเปรียบเทียบกับเกณฑ์มาตรฐาน และนำไปกำหนดเป็น แนวทางในการวางแผนการจัดการด้านสิ่งแวดล้อมของโครงการต่อไป
- 3) เพื่อเป็นข้อมูลเฝ้าระวังผลกระทบต่อชุมชนบริเวณใกล้เคียงโครงการ

#### 3.2 ผลการปฏิบัติตามมาตรการติดตามตรวจสอบคุณภาพสิ่งแวดล้อม

การดำเนินงานตามมาตรการติดตามตรวจสอบคุณภาพสิ่งแวดล้อม ตามที่เสนอในรายงานการวิเคราะห์ผลกระทบ สิ่งแวดล้อมที่ผ่านความเห็นชอบจากสำนักงานนโยบายและแผนทรัพยากรธรรมชาติ ตามหนังสือเห็นชอบเลขที่ ทส 1010.5/15907 ลงวันที่ 18 พฤศจิกายน 2562 โดยมีวิธีตรวจวัดคุณภาพสิ่งแวดล้อมของโครงการ และสำรวจข้อมูลการ ดำเนินงานของโครงการในระหว่างเดือนมกราคม - มิถุนายน พ.ศ.2565 สรุปได้ดังตารางที่ 3-1

**ตารางที่ 3-1** ผลการปฏิบัติตามมาตรการติดตามตรวจสอบคุณภาพสิ่งแวดล้อม โครงการ Whizdom The Forestias (HR1) ของบริษัท เอ็มคิวดีซี ทาวน์ รอยัล เฟส จำกัด  
ระหว่างเดือนมกราคม - มิถุนายน พ.ศ.2565

ดัชนีผลกระทบ สิ่งแวดล้อม	บริเวณที่ ตรวจสอบ	พารามิเตอร์	ความถี่ ในการตรวจวัด	ผลการปฏิบัติตามมาตรการ	เอกสารและรูปภาพ ประกอบมาตรการฯ
<b>ช่วงก่อสร้าง</b> <b>1. คุณภาพอากาศ</b> <b>1.1 ฝุ่นละออง</b>	1) ภายในพื้นที่โครงการ	1. ปริมาณฝุ่นละอองรวม (TSP) 2. ปริมาณฝุ่นละอองขนาดไม่เกิน 10 ไมครอน (PM <sub>10</sub> )	- ทุกวันที่มีการก่อสร้างฐานราก และรายงานผลการตรวจวัดทุกสัปดาห์ หลังจากนั้นตรวจวัดเดือนละ 1 ครั้ง ตลอดระยะเวลาการก่อสร้าง	เจ้าของโครงการจัดให้บริษัท เอส.พี.เจ. โซแอนติฟิค จำกัด ดำเนินการตรวจวัดคุณภาพอากาศในบรรยากาศ (ปริมาณฝุ่นละอองรวม (TSP) และปริมาณฝุ่นละอองขนาดไม่เกิน 10 ไมครอน (PM <sub>10</sub> )) บริเวณภายในพื้นที่โครงการ ทำการตรวจวัดทุกวันตลอดระยะเวลาการก่อสร้างงานฐานราก และทำการตรวจวัดเดือนละ 1 ครั้ง (ครั้งละ 1 วันต่อเนื่อง) ภายในพื้นที่บ้านเลขที่ 25 ซึ่งอยู่ภายในหมู่ที่ 9 บ้านคลองหลวงแพ่ง ตลอดระยะเวลาการก่อสร้าง	ภาคผนวก ค
	2) ภายในพื้นที่บ้านเลขที่ 25 ซึ่งอยู่ภายในหมู่ที่ 9 บ้านคลองหลวงแพ่ง		- เดือนละ 1 ครั้ง ตลอดระยะเวลาการก่อสร้าง		

**ตารางที่ 3-1(ต่อ)** ผลการปฏิบัติตามมาตรการติดตามตรวจสอบคุณภาพสิ่งแวดล้อม โครงการ Whizdom The Forestias (HR1) ของบริษัท เอ็มคิวดีซี ทาวน์ รอยัล เฟลส จำกัด  
ระหว่างเดือนมกราคม - มิถุนายน พ.ศ.2565

ดัชนีผลกระทบ สิ่งแวดล้อม	บริเวณที่ ตรวจสอบ	พารามิเตอร์	ความถี่ ในการตรวจวัด	ผลการปฏิบัติตามมาตรการ	เอกสารและรูปภาพ ประกอบมาตรการฯ
<u>ช่วงก่อสร้าง</u> <b>1. คุณภาพอากาศ</b> <b>1.2 มลพิษทางอากาศ</b>	1) ภายในพื้นที่โครงการ  2) ภายในพื้นที่บ้านเลขที่ 25 ซึ่งอยู่ภายในหมู่ที่ 9 บ้านคลองหลวงแพ่ง	- ปริมาณก๊าซคาร์บอนมอนนอกไซด์ (CO) - ปริมาณสารประกอบไฮโดรคาร์บอน (HC) - ปริมาณก๊าซไนโตรเจนไดออกไซด์ (NO <sub>2</sub> ) - ปริมาณก๊าซซัลเฟอร์ไดออกไซด์ (SO <sub>2</sub> )	- เดือนละ 1 ครั้ง ตลอดระยะเวลาการก่อสร้าง	เจ้าของโครงการจัดให้บริษัท เอส.พี.เจ. ไซแอนติฟิค จำกัด ดำเนินการตรวจวัดคุณภาพอากาศในบรรยากาศ (ปริมาณก๊าซคาร์บอนมอนนอกไซด์ (CO) ปริมาณสารประกอบไฮโดรคาร์บอน (HC) ปริมาณก๊าซไนโตรเจนไดออกไซด์ (NO <sub>2</sub> ) และปริมาณก๊าซซัลเฟอร์ไดออกไซด์ (SO <sub>2</sub> )) โดยทำการตรวจวัดเดือนละ 1 ครั้ง (ครั้งละ 1 วัน ต่อเนื่อง) บริเวณภายในพื้นที่โครงการ และบริเวณภายในพื้นที่บ้านเลขที่ 25 ซึ่งอยู่ภายในหมู่ที่ 9 บ้านคลองหลวงแพ่ง	ภาคผนวก ค

ตารางที่ 3-1(ต่อ) ผลการปฏิบัติตามมาตรการติดตามตรวจสอบคุณภาพสิ่งแวดล้อม โครงการ Whizdom The Forestias (HR1) ของบริษัท เอ็มคิวดีซี ทาวน์ รอยัล เฟลส จำกัด  
ระหว่างเดือนมกราคม - มิถุนายน พ.ศ.2565

ดัชนีผลกระทบ สิ่งแวดล้อม	บริเวณที่ ตรวจสอบ	พารามิเตอร์	ความถี่ ในการตรวจวัด	ผลการปฏิบัติตามมาตรการ	เอกสารและรูปภาพ ประกอบมาตรการฯ
<u>ช่วงก่อสร้าง</u> 2. เสียง	1) ภายในพื้นที่โครงการ	1. ระดับเสียง $L_{eq}$ เฉลี่ย 24 ชั่วโมง 2. ค่าระดับเสียงสูงสุด ( $L_{max}$ ) 3. ระดับเสียงรบกวน	- ทุกวันที่มีการก่อสร้าง ฐานราก และรายงานผล การตรวจวัดทุกสัปดาห์ หลังจากนั้นตรวจวัด เดือนละ 1 ครั้ง ตลอด ระยะเวลาการก่อสร้าง	เจ้าของโครงการจัดให้บริษัท เอส.พี.เจ. โซแอนด์พีค จำกัด ดำเนินการตรวจวัดระดับเสียงโดยทั่วไป ( $L_{eq}$ 24 hr และ $L_{max}$ ) บริเวณภายในพื้นที่โครงการ ทำการตรวจวัด ทุกวันที่มีการก่อสร้างงานฐานราก และบริเวณภายในพื้นที่ บ้านเลขที่ 25 ซึ่งอยู่ภายในหมู่ที่ 9 บ้านคลองหลวงแพ่ง ทำ การตรวจวัดเดือนละ 1 ครั้ง (ครั้งละ 1 วันต่อเนื่อง)	ภาคผนวก ค
	2) ภายในพื้นที่บ้านเลขที่ 25 ซึ่งอยู่ภายในหมู่ที่ 9 บ้านคลองหลวงแพ่ง		- เดือนละ 1 ครั้ง ตลอด ระยะเวลาการก่อสร้าง		

**ตารางที่ 3-1(ต่อ)** ผลการปฏิบัติตามมาตรการติดตามตรวจสอบคุณภาพสิ่งแวดล้อม โครงการ Whizdom The Forestias (HR1) ของบริษัท เอ็มคิวดีซี ทาวน์ รอยัล เฟส จำกัด  
ระหว่างเดือนมกราคม - มิถุนายน พ.ศ.2565

ดัชนีผลกระทบ สิ่งแวดล้อม	บริเวณที่ ตรวจสอบ	พารามิเตอร์	ความถี่ ในการตรวจวัด	ผลการปฏิบัติตามมาตรการ	เอกสารและรูปภาพ ประกอบมาตรการฯ
<u>ช่วงก่อสร้าง</u> <b>3. ความสั่นสะเทือน</b>	- ภายในพื้นที่โครงการ	- ความสั่นสะเทือน	- ทุกวันที่มีการก่อสร้าง ฐานราก และรายงานผล การตรวจวัดทุกสัปดาห์ หลังจากนั้นตรวจวัด เดือนละ 1 ครั้ง ตลอด ระยะเวลาการก่อสร้าง	เจ้าของโครงการจัดให้บริษัท เอส.พี.เจ. โซแอนติฟิค จำกัด ดำเนินการตรวจวัดความสั่นสะเทือน บริเวณภายใน พื้นที่โครงการ ทำการตรวจวัดทุกวันที่มีการก่อสร้างงาน ฐานราก	ภาคผนวก ค
<b>4. การพังทลายของดิน</b>	- ภายในพื้นที่โครงการ	- ความเสียหาย/ ผลกระทบหรือเรื่อง ร้องเรียนจากผู้ที่ได้รับ ผลกระทบ	- สัปดาห์ละ 1 ครั้ง ตลอดระยะเวลาการ ก่อสร้าง	ตลอดการก่อสร้างโครงการ ทางโครงการได้มอบหมาย บริษัทผู้รับเหมาให้ดำเนินการเข้าพบปะพูดคุยกับผู้พัก อาศัยข้างเคียง และแจ้งกำหนดการก่อสร้างของโครงการ ได้รับทราบ หากเกิดผลกระทบใดๆ ผู้ได้รับทราบ ผลกระทบสามารถติดต่อกับโครงการหรือผู้รับผิดชอบได้ โดยตรง	ภาคผนวก ฉ14
<b>5. น้ำใช้</b>	1) เส้นท่อประปา	- การแตกรั่วซึมของท่อ ประปา	- เดือนละ 1 ครั้ง ตลอด ระยะเวลาการก่อสร้าง	ทางโครงการได้มอบหมายให้เจ้าหน้าที่คอยตรวจสอบการ รั่วซึมของน้ำที่อาจจะเกิดขึ้นภายในพื้นที่โครงการ หาก เกิดการรั่วซึม ทางโครงการจะดำเนินการแก้ไขให้โดยทันที	-
	2) ถังเก็บน้ำใช้	- ความสะอาด	- เดือนละ 1 ครั้ง ตลอด ระยะเวลาการก่อสร้าง	ทางโครงการได้มอบหมายให้เจ้าหน้าที่คอยตรวจสอบถัง เก็บน้ำใช้ของโครงการเป็นประจำ และจัดให้คนงานคอย ทำความสะอาดอย่างสม่ำเสมอทุกเดือน	ภาคผนวก ฉ1 (รูปที่ 9)

**ตารางที่ 3-1(ต่อ)** ผลการปฏิบัติตามมาตรการติดตามตรวจสอบคุณภาพสิ่งแวดล้อม โครงการ Whizdom The Forestias (HR1) ของบริษัท เอ็มคิวดีซี ทาวน์ รอยัล เฟส จำกัด  
ระหว่างเดือนมกราคม - มิถุนายน พ.ศ.2565

ดัชนีผลกระทบ สิ่งแวดล้อม	บริเวณที่ ตรวจสอบ	พารามิเตอร์	ความถี่ ในการตรวจวัด	ผลการปฏิบัติตามมาตรการ	เอกสารและรูปภาพ ประกอบมาตรการฯ
<u>ช่วงก่อสร้าง</u> <b>6. น้ำเสีย</b>	- ระบบบำบัดน้ำเสียของ โครงการ	- pH - BOD - Suspended Solids - Settleable Solids - Sulfide - Total Dissolved Solids - Fat Oil & Grease - TKN - Total Coliform Bacteria - Fecal Coliform Bacteria	- เดือนละ 1 ครั้ง ตลอด ระยะเวลาการก่อสร้าง	เจ้าของโครงการจัดให้บริษัท เอส.พี.เจ. ไซแอนติฟิค จำกัด ดำเนินการตรวจวัดคุณภาพน้ำบริเวณระบบบำบัด น้ำเสียภายในพื้นที่โครงการ ทำการตรวจวัดเดือนละ 1 ครั้ง ตลอดระยะเวลาการก่อสร้าง	ภาคผนวก ค

**ตารางที่ 3-1(ต่อ)** ผลการปฏิบัติตามมาตรการติดตามตรวจสอบคุณภาพสิ่งแวดล้อม โครงการ Whizdom The Forestias (HR1) ของบริษัท เอ็มคิวดีซี ทาวน์ รอยัล เฟส จำกัด  
ระหว่างเดือนมกราคม - มิถุนายน พ.ศ.2565

ดัชนีผลกระทบ สิ่งแวดล้อม	บริเวณที่ ตรวจสอบ	พารามิเตอร์	ความถี่ ในการตรวจวัด	ผลการปฏิบัติตามมาตรการ	เอกสารและรูปภาพ ประกอบมาตรการฯ
<u>ช่วงก่อสร้าง</u> 7. การระบายน้ำ	- ท่อระบายน้ำ ชั่วคราวและบ่อบัก น้ำภายในโครงการ	- การสะสมของตะกอนดินใน บ่อบัก และท่อระบายน้ำ	- เดือนละ 1 ครั้ง ตลอด ระยะเวลาการก่อสร้าง	ทางโครงการได้จัดให้คนงานก่อสร้างทำหน้าที่ทำความสะอาดบริเวณรางระบายน้ำและบ่อบักน้ำชั่วคราวก่อน ระบายน้ำทิ้งสู่ท่อระบายน้ำสาธารณะ	-
8. การจัดการมูลฝอย	- ภายในพื้นที่ โครงการ	- ปริมาณมูลฝอยตกค้าง - ความสะอาด	ทุกวันตลอดระยะเวลา การก่อสร้าง	โครงการดำเนินการจัดให้มีถังรองรับขยะมูลฝอยที่มี สภาพดี แข็งแรง วางไว้ตามจุดต่างๆ ภายในพื้นที่ โครงการ และจัดให้เจ้าหน้าที่ จป. ทำหน้าที่ประสานงาน กับเทศบาลตำบลบางแก้ว เพื่อมาเก็บขนขยะมูลฝอยไป กำจัดในขั้นต่อไป	ภาคผนวก ฉ1 (รูปที่ 11)

**ตารางที่ 3-1(ต่อ)** ผลการปฏิบัติตามมาตรการติดตามตรวจสอบคุณภาพสิ่งแวดล้อม โครงการ Whizdom The Forestias (HR1) ของบริษัท เอ็มคิวดีซี ทาวน์ รอยัล เฟลส จำกัด  
ระหว่างเดือนมกราคม - มิถุนายน พ.ศ.2565

ดัชนีผลกระทบ สิ่งแวดล้อม	บริเวณที่ ตรวจสอบ	พารามิเตอร์	ความถี่ ในการตรวจวัด	ผลการปฏิบัติตามมาตรการ	เอกสารและรูปภาพ ประกอบมาตรการฯ
<u>ช่วงก่อสร้าง</u> 9. ระบบไฟฟ้า	- อุปกรณ์ไฟฟ้า	- สภาพพร้อมใช้งาน - อายุการใช้งาน	- เดือนละ 1 ครั้ง ตลอด ระยะเวลาการก่อสร้าง	โครงการจัดให้เจ้าหน้าที่ จป. และนายช่างที่มี ประสบการณ์ตรวจสอบ ซ่อมแซม ดูแลบำรุงรักษา เครื่องจักร อุปกรณ์ไฟฟ้าอย่างสม่ำเสมอ ตลอดระยะเวลา ในการใช้งาน	-
10. การป้องกัน อัคคีภัย	1) ถังดับเพลิงเคมี	- สภาพพร้อมใช้งาน - อายุการใช้งาน	- เดือนละ 1 ครั้ง ตลอด ระยะเวลาการก่อสร้าง	โครงการดำเนินการติดตั้งถังดับเพลิงเคมีไว้ภายในพื้นที่ โครงการและบ้านพักคนงาน ตลอดจนให้เจ้าหน้าที่ จป. ตรวจสอบสภาพความพร้อมของอุปกรณ์ เพื่อยืดอายุการ ใช้งานได้อย่างมีประสิทธิภาพ	ภาคผนวก ฉ1 (รูปที่ 14)
	2) ป้าย และ เครื่องหมายแสดง การหนีไฟ และ แผนผังเส้นทาง การหนีไฟ	- สภาพดี มองเห็นได้ชัดเจน และไม่ลบเลือน	- เดือนละ 1 ครั้ง ตลอด ระยะเวลาการก่อสร้าง	โครงการดำเนินการติดตั้งป้ายคำแนะนำการใช้งาน อุปกรณ์ต่างๆ และป้ายแสดงความปลอดภัย เพื่อให้ พนักงานสามารถปฏิบัติตามในกรณีเกิดเหตุฉุกเฉินได้ อย่างถูกต้องและปลอดภัย	ภาคผนวก ฉ1 (รูปที่ 15)



ตารางที่ 3-1(ต่อ) ผลการปฏิบัติตามมาตรการติดตามตรวจสอบคุณภาพสิ่งแวดล้อม โครงการ Whizdom The Forestias (HR1) ของบริษัท เอ็มคิวดีซี ทาวน์ รอยัล เฟส จำกัด  
ระหว่างเดือนมกราคม - มิถุนายน พ.ศ.2565

ดัชนีผลกระทบ สิ่งแวดล้อม	บริเวณที่ ตรวจสอบ	พารามิเตอร์	ความถี่ ในการตรวจวัด	ผลการปฏิบัติตามมาตรการ	เอกสารและรูปภาพ ประกอบมาตรการฯ
<u>ช่วงก่อสร้าง</u> 11. การจราจร	- ภายในพื้นที่โครงการ ได้แก่ ป้ายชื่อโครงการ และป้ายทิศทาง การจราจรต่างๆ	- สภาพดี มองเห็นได้ ชัดเจน และไม่เปลี่ยนแปลง	- ทุกวันตลอดระยะเวลา การก่อสร้าง	โครงการดำเนินการติดตั้งป้ายประกาศบริเวณทางเข้า-ออก ของโครงการ เพื่อให้ผู้พักอาศัยข้างเคียงที่อาจจะได้รับ ความเดือดร้อนสามารถติดต่อผู้รับเหมาได้โดยตรง	ภาคผนวก ฉ1 (รูปที่ 22,38)
12.ด้านอาชีวอนามัย และความปลอดภัย	1) ภายในพื้นที่โครงการ	- สภาพพร้อมใช้งานของ เครื่องจักรอุปกรณ์	- ทุกวันตลอดระยะเวลา การก่อสร้าง	โครงการดำเนินการตรวจสอบ ซ่อมแซม ดูแลบำรุงรักษา เครื่องจักรอย่างสม่ำเสมอตลอดระยะเวลาในการใช้งาน	ภาคผนวก ฉ12
		- สภาพความสมบูรณ์ ของรั้วผ้าใบทึบ และ Chain Link	- ตลอดระยะเวลาการ ก่อสร้าง	โครงการได้จัดให้มีเจ้าหน้าที่ของโครงการดูแลสภาพรั้ว ให้ มีความสมบูรณ์และมั่นคงแข็งแรง ตลอดระยะเวลาการ ก่อสร้าง	-
		- สภาพความสมบูรณ์ ของระบบโทรทัศน์วงจร ปิด (CCTV System)	- เดือนละ 1 ครั้ง ตลอด ระยะเวลาการก่อสร้าง	โครงการดำเนินการได้จัดให้มีกล้องวงจรปิด (CCTV) ไว้ บริเวณโดยรอบพื้นที่ก่อสร้างโครงการ พร้อมทั้งมี ห้องควบคุมกล้องวงจรปิด	ภาคผนวก ฉ1 (รูปที่ 19)

**ตารางที่ 3-1(ต่อ)** ผลการปฏิบัติตามมาตรการติดตามตรวจสอบคุณภาพสิ่งแวดล้อม โครงการ Whizdom The Forestias (HR1) ของบริษัท เอ็มคิวดีซี ทาวน์ รอยัล เฟลส จำกัด  
ระหว่างเดือนมกราคม - มิถุนายน พ.ศ.2565

ดัชนีผลกระทบ สิ่งแวดล้อม	บริเวณที่ ตรวจสอบ	พารามิเตอร์	ความถี่ ในการตรวจวัด	ผลการปฏิบัติตามมาตรการ	เอกสารและรูปภาพ ประกอบมาตรการฯ
<b>ช่วงก่อสร้าง</b> <b>12.ด้านอาชีวอนามัย และความปลอดภัย</b>	2) เครื่องจักรอุปกรณ์	- ตรวจสอบตามชนิด ของอุปกรณ์	- เดือนละ 1 ครั้ง ตลอด ระยะเวลาการก่อสร้าง	โครงการดำเนินการตรวจสอบเครื่องจักร เครื่องยนต์ ซ่อม บำรุงเครื่องจักร ให้อยู่ในสภาพที่สามารถใช้งานได้อย่าง สม่ำเสมอ เพื่อลดการเกิดอุบัติเหตุและลดการเกิดมลพิษ	ภาคผนวก ฉ12
	3) ป้ายแนะนำการ ทำงาน	- สภาพดี มองเห็น ชัดเจน และไม่ลบเลือน	- เดือนละ 1 ครั้ง ตลอด ระยะเวลาการก่อสร้าง	โครงการดำเนินการติดตั้งป้ายแนะนำการทำงานไว้บริเวณ ทางเข้า-ออก ของโครงการ เพื่อให้คนงานปฏิบัติตาม เพื่อ ลดอุบัติเหตุในการทำงาน	ภาคผนวก ฉ1 (รูปที่ 39)
	4) คนงานก่อสร้าง	- การเป็นพาหะนำโรค อาทิเช่น โรคเท้าช้าง ไข้ มาลาเรีย เป็นต้น	- ก่อนรับเข้าทำงานทุก ครั้ง และหลังรับเข้า ทำงานทุกๆ 6 เดือน	โครงการดำเนินการเลือกรับพิจารณาคนงานก่อสร้างที่ เป็นแรงงานไทยในพื้นที่ และแรงงานต่างด้าว ที่ทำการขึ้น ทะเบียนประวัติแรงงานต่อกระทรวงแรงงานอย่างถูกต้อง ตามกฎหมาย ทั้งนี้ได้เลือกพิจารณาแรงงานที่ผ่านการ ตรวจสอบสุขภาพก่อนเข้ารับทำงาน และทางโครงการได้จัดให้ มีการตรวจสุขภาพประจำปี รวมทั้งจัดให้ ผู้รับเหมาก่อสร้างดูแลความเป็นอยู่และจัดระเบียบของ คนงานก่อสร้าง กำชับให้คนงานก่อสร้างหมั่นทำความสะอาด บ้านพักของตนเป็นประจำทุกวันหรือทุกครั้ง ที่สกปรก เพื่อป้องกันปัญหาด้านสุขภาพที่อาจจะเกิดขึ้น	ภาคผนวก ฉ5 ภาคผนวก ฉ6

**ตารางที่ 3-1(ต่อ)** ผลการปฏิบัติตามมาตรการติดตามตรวจสอบคุณภาพสิ่งแวดล้อม โครงการ Whizdom The Forestias (HR1) ของบริษัท เอ็มคิวดีซี ทาวน์ รอยัล เฟส จำกัด  
ระหว่างเดือนมกราคม - มิถุนายน พ.ศ.2565

ดัชนีผลกระทบ สิ่งแวดล้อม	บริเวณที่ ตรวจสอบ	พารามิเตอร์	ความถี่ ในการตรวจวัด	ผลการปฏิบัติตามมาตรการ	เอกสารและรูปภาพ ประกอบมาตรการฯ
<u>ช่วงก่อสร้าง</u> <b>12. ด้านอาชีวอนามัย และความปลอดภัย</b>		- สถิติการเกิดอุบัติเหตุ สาเหตุลักษณะการ เกิดผลที่เกิดและวิธีการ	- เดือนละ 1 ครั้ง ตลอด ระยะเวลาการก่อสร้าง	ทางโครงการดำเนินการบันทึกสถิติการเกิดอุบัติเหตุบริเวณ พื้นที่ก่อสร้าง และนำข้อมูลมาประเมินประสิทธิภาพของ การปฏิบัติตามมาตรการป้องกันและแก้ไข พร้อม ดำเนินการปรับปรุงวิธีการดำเนินงานมิให้เกิดอุบัติเหตุซ้ำ และระมัดระวังในการทำงานมากขึ้น เพื่อลดการเกิด อุบัติเหตุอย่างต่อเนื่อง	ภาคผนวก ฉ1 (รูปที่ 39)
		- ความรู้ความเข้าใจของ คนงานในการใช้ เครื่องจักรอุปกรณ์ และ การดูแลสุขภาพอนามัย ในการปฏิบัติงาน	- ตลอดระยะเวลาการ ก่อสร้าง	โครงการจัดให้เจ้าหน้าที่ จป. ทำการอบรม ให้คำแนะนำ การใช้เครื่องมือ อุปกรณ์ก่อสร้าง แก่คนงาน และกำชับให้ ปฏิบัติตามอย่างเคร่งครัด	ภาคผนวก ฉ1 (รูปที่ 20)
	5) ผู้พักอาศัยข้างเคียง พื้นที่ก่อสร้างโครงการ	- ความเสียหาย / ผลกระทบหรือเรื่อง ร้องเรียนจากผู้ได้รับ ผลกระทบ	- สัปดาห์ละ 1 ครั้ง ตลอดระยะเวลาการ ก่อสร้าง	ตลอดการก่อสร้างโครงการ ทางโครงการได้มอบหมาย บริษัทผู้รับเหมาให้ดำเนินการเข้าพบปะพูดคุยกับผู้พัก อาศัยข้างเคียง และแจ้งกำหนดการก่อสร้างของโครงการ ได้รับทราบ หากเกิดผลกระทบใดๆ ผู้ได้รับทราบ ผลกระทบสามารถติดต่อกับโครงการหรือผู้รับผิดชอบได้ โดยตรง	ภาคผนวก ฉ14

**ตารางที่ 3-1(ต่อ) ผลการปฏิบัติตามมาตรการติดตามตรวจสอบคุณภาพสิ่งแวดล้อม โครงการ Whizdom The Forestias (HR1) ของบริษัท เอ็มคิวดีซี ทาวน์ รอยัล เฟลส จำกัด**  
ระหว่างเดือนมกราคม - มิถุนายน พ.ศ.2565

ดัชนีผลกระทบสิ่งแวดล้อม	บริเวณที่ตรวจสอบ	พารามิเตอร์	ความถี่ในการตรวจวัด	ผลการปฏิบัติตามมาตรการ	เอกสารและรูปภาพประกอบมาตรการฯ
<b>ช่วงก่อสร้าง</b> <b>13. การรับเรื่องร้องเรียน</b>	- อาคาร/บ้านพักอาศัยข้างเคียง	- ประเมินเรื่องร้องเรียน/ข้อเสนอนแนะและข้อคิดเห็นของผู้พักอาศัยข้างเคียงพื้นที่โครงการ	- ทุกวัน ตลอดระยะเวลาการก่อสร้าง	เจ้าของโครงการติดตั้งกล่องรับเรื่องร้องเรียนไว้บริเวณป้อมยามด้านหน้าโครงการ พร้อมเบอร์ติดต่อของเจ้าหน้าที่ จป. หรือเจ้าหน้าที่ที่รับเรื่องร้องเรียน หากพบข้อร้องเรียนและตรวจสอบพบว่าได้รับผลกระทบขึ้นจริงทางโครงการจะดำเนินการแก้ไขปัญหาทันที	ภาคผนวก ฉ1 (รูปที่ 40,42)
<b>14. สภาพเศรษฐกิจสังคม</b>	- อาคาร/บ้านพักอาศัยในระยะประชิด 100 เมตร พื้นที่อ่อนไหว และพื้นที่ตามแนวเส้นทางการขนส่งวัสดุก่อสร้าง และอุปกรณ์ก่อสร้างในระยะ 100 เมตร จากแนวเขตที่ดินโครงการ โดยวิธีการสุ่มตัวอย่างตามหลักวิชาการและหลักสถิติ	- สภาพเศรษฐกิจ สังคม และความคิดเห็น ทั้งแง่ภาวะการเปลี่ยนแปลงปัญหาและความเดือดร้อน ตลอดจนความต้องการที่มีต่อโครงการ	- ปีละ 1 ครั้ง ตั้งแต่เริ่มก่อสร้างจนถึงก่อนการขออนุญาตเปิดใช้อาคาร	เจ้าของโครงการติดตั้งกล่องรับเรื่องร้องเรียนไว้บริเวณป้อมยามด้านหน้าโครงการ พร้อมเบอร์ติดต่อของเจ้าหน้าที่ จป. หรือเจ้าหน้าที่ที่รับเรื่องร้องเรียน หากพบข้อร้องเรียนและตรวจสอบพบว่าได้รับผลกระทบขึ้นจริงทางโครงการจะดำเนินการแก้ไขปัญหาทันที	ภาคผนวก ฉ1 (รูปที่ 40,42) ภาคผนวก ฉ15

### 3.3 การวิเคราะห์คุณภาพสิ่งแวดล้อม

การดำเนินงานติดตามตรวจสอบคุณภาพสิ่งแวดล้อม โครงการ Whizdom The Forestias (HR1) (ระยะก่อสร้าง) ของ บริษัท เอ็มคิวดีซี ทาวน์ รอยัล เฟส จำกัด ระหว่างเดือนมกราคม - มิถุนายน พ.ศ.2565 มีวิธีการวิเคราะห์ และการเก็บตัวอย่าง ตามวิธีที่กำหนดไว้ในมาตรฐานตามที่ราชการกำหนด และมาตรฐานสากลที่ได้รับการยอมรับกันโดยทั่วไป ซึ่งมีรายละเอียดดัง ตารางที่ 3-2

ตารางที่ 3-2 วิธีการตรวจวัด และวิเคราะห์คุณภาพสิ่งแวดล้อม

ดัชนีที่ตรวจวัด	การเก็บตัวอย่าง / วิเคราะห์ตัวอย่าง
<b>คุณภาพอากาศในบรรยากาศโดยทั่วไป</b>	
ฝุ่นละอองรวม หรือฝุ่นละอองขนาดไม่เกิน 100 ไมครอน (Total Suspended Particulate; TSP)	Filter High Volume Air Sampler, Gravimetric Method
ฝุ่นละอองขนาดเล็ก หรือฝุ่นละอองขนาดไม่เกิน 10 ไมครอน (Particulates Matter <10 microns; PM-10)	Size Selective High Volume Air Sampler/ Gravimetric Method
ไนโตรเจนไดออกไซด์ (Nitrogen dioxide; NO <sub>2</sub> )	Part 50, Gas Phase Chemiluminescence
คาร์บอนมอนอกไซด์ (Carbon monoxide; CO)	CO Analyzer/ NDIR
ซัลเฟอร์ไดออกไซด์ (Sulfur dioxide; SO <sub>2</sub> )	UV-Fluorescence
ไฮโดรคาร์บอนรวมทั้งหมด (Total Hydrocarbon; THC)	Personal Air Sample, Flame Ionization detection Method
<b>ระดับเสียงโดยทั่วไป</b>	
ระดับเสียงโดยทั่วไป (L <sub>eq</sub> 24 hr) และระดับเสียงสูงสุด (L <sub>max</sub> )	Integrated Sound Level Meter/IEC804
<b>ค่าความสั่นสะเทือน</b>	
ความเร็วอนุภาคสูงสุด (Peak Particle Velocity) และความถี่ (Frequency)	Vibration Meter

## ตารางที่ 3-2(ต่อ) วิธีการตรวจวัด และวิเคราะห์คุณภาพสิ่งแวดล้อม

ดัชนีที่ตรวจวัด	การเก็บตัวอย่าง / วิเคราะห์ตัวอย่าง
<b>คุณภาพน้ำทิ้ง</b>	
ความเป็นกรด-ด่าง (pH)	Electrometric Method (4500-H <sup>+</sup> B)
บีโอดี (Biochemical Oxygen Demand; BOD)	5-Days BOD Test (5210 B), Azide Modification Method (4500-0 C)
สารแขวนลอย (Suspended Solids)	Dried at 103-105 °C (2540 D)
สารที่ละลายได้ทั้งหมด (Total Dissolved Solids)	Dried at 180 °C (2540 D)
ตะกอนหนัก (Settleable Solids)	Gravimetric Method (2540 F)
ซัลไฟด์ (Sulfide)	Iodometric Method (4500-S <sup>2-</sup> F)
ทีเคเอ็น (Total Kjeldahl Nitrogen; TKN)	Macro-Kjeldahl Method (4500-N <sub>org</sub> B)
น้ำมันและไขมัน (Oil & Grease)	Partition-Gravimetric Method (5520 D)
แบคทีเรียกลุ่มฟีคัลโคลิฟอร์ม (Fecal Coliform Bacteria)	Multiple Tube Fermentation Technique (9222 B)
แบคทีเรียกลุ่มโคลิฟอร์มทั้งหมด (Total Coliform Bacteria)	Standard Total Coliform Fermentation Technique (9221 B)



### 3.4 ขอบเขตของการติดตามตรวจสอบ

การดำเนินงานติดตามตรวจสอบคุณภาพสิ่งแวดล้อม โครงการ Whizdom The Forestias (HR1) (ระยะก่อสร้าง) ของ บริษัท เอ็มคิวดีซี ทาวน์ รอยัล เฟส จำกัด ระหว่างเดือนมกราคม - มิถุนายน พ.ศ.2565 ได้กำหนดขอบเขตการดำเนินการติดตามตรวจสอบตามที่กำหนดไว้ในรายงานการวิเคราะห์ผลกระทบสิ่งแวดล้อมที่ได้รับการเห็นชอบแล้ว โดยโครงการได้ดำเนินการตรวจวัดคุณภาพสิ่งแวดล้อม ดังนี้

1) **ระยะฐานราก** ทำการตรวจวัดระหว่างเดือนพฤศจิกายน พ.ศ.2563 - สิงหาคม พ.ศ.2564 ทำการตรวจวัดทุกรายละเอียดของแผนการติดตามตรวจสอบคุณภาพสิ่งแวดล้อมแสดงดังตารางที่ 3-3 และรูปแสดงจุดตรวจวัดคุณภาพสิ่งแวดล้อม แสดงดังรูปที่ 3-1

2) **ระยะก่อสร้าง** เริ่มทำการตรวจวัดเดือนกันยายน 2564 (การดำเนินงานของโครงการในระยะก่อสร้างคาดว่าจะแล้วเสร็จในเดือนเมษายน 2566) รายละเอียดของแผนการติดตามตรวจสอบคุณภาพสิ่งแวดล้อมแสดงดังตารางที่ 3-3 และรูปแสดงจุดตรวจวัดคุณภาพสิ่งแวดล้อม แสดงดังรูปที่ 3-1



**ตารางที่ 3-3** ขอบเขตและแผนการติดตามตรวจสอบคุณภาพสิ่งแวดล้อมโครงการ Whizdom The Forestias (HR1) ของบริษัท เอ็มคิวดีซี ทาวน์ รอยัล เฟลส จำกัด  
ระหว่างเดือนมกราคม - มิถุนายน พ.ศ.2565

มาตรการติดตามตรวจสอบคุณภาพสิ่งแวดล้อม	พารามิเตอร์ที่ทำการตรวจวัด	ระยะเวลา/ความถี่	ช่วงเวลาที่ทำการตรวจวัด					
			พ.ศ.2565					
			ม.ค.	ก.พ.	มี.ค.	เม.ย.	พ.ค.	มิ.ย.
<b>ระยะฐานก่อสร้าง</b> <b>1. คุณภาพอากาศในบรรยากาศ</b> - ภายในพื้นที่โครงการ - ภายในพื้นที่บ้านเลขที่ 25 ซึ่งบ้านคลองหลวงแพ่ง	- ฝุ่นละอองรวม (TSP) - ฝุ่นละอองขนาดเล็ก (PM-10) - ก๊าซคาร์บอนมอนอกไซด์ (CO) - ก๊าซไนโตรเจนไดออกไซด์ (NO <sub>2</sub> ) - ก๊าซซัลเฟอร์ไดออกไซด์ (SO <sub>2</sub> ) - ไฮโดรคาร์บอนรวมทั้งหมด (THC)	1 วันต่อเนื่อง 1 ครั้ง/เดือน	✓	✓	✓	✓	✓	✓

ตารางที่ 3-3(ต่อ) ขอบเขตและแผนการติดตามตรวจสอบคุณภาพสิ่งแวดล้อมโครงการ Whizdom The Forestias (HR1) ของบริษัท เอ็มคิวดีซี ทาวน์ รอยัล เฟลส จำกัด  
ระหว่างเดือนมกราคม - มิถุนายน พ.ศ.2565

มาตรการติดตามตรวจสอบคุณภาพสิ่งแวดล้อม	พารามิเตอร์ที่ทำการตรวจวัด	ระยะเวลา/ความถี่	ช่วงเวลาที่ทำการตรวจวัด พ.ศ.2564					
			ม.ค.	ก.พ.	มี.ค.	เม.ย.	พ.ค.	มิ.ย.
<b>ระยะฐานก่อสร้าง</b> <b>2. ระดับเสียงโดยทั่วไป</b> - ภายในพื้นที่โครงการ - ภายในพื้นที่บ้านเลขที่ 25 ซึ่งอยู่ภายในหมู่ที่ 9 บ้านคลองหลวงแพ่ง	ระดับเสียงเฉลี่ย 24 ชั่วโมง $(L_{eq} 24 \text{ hr.}, L_{max})$ ระดับเสียงรบกวน	1 วันต่อเนื่อง 1 ครั้ง/เดือน	✓	✓	✓	✓	✓	✓
<div style="text-align: center;"> <div style="border: 1px solid black; padding: 2px 10px; display: inline-block;">ระยะก่อสร้าง</div> </div>								
<b>3. ความสั่นสะเทือน</b> - ภายในพื้นที่โครงการ	- ความเร็วอนุภาคสูงสุด (PPV) - ความถี่ (Frequency)	1 วันต่อเนื่อง 1 ครั้ง/เดือน	✓	✓	✓	✓	✓	✓

ตารางที่ 3-3(ต่อ) ขอบเขตและแผนการติดตามตรวจสอบคุณภาพสิ่งแวดล้อมโครงการ Whizdom The Forestias (HR1) ของบริษัท เอ็มคิวดีซี ทาวน์ รอยัล เฟลส จำกัด  
ระหว่างเดือนมกราคม - มิถุนายน พ.ศ.2565

มาตรการติดตามตรวจสอบคุณภาพสิ่งแวดล้อม	พารามิเตอร์ที่ทำการตรวจวัด	ระยะเวลา/ความถี่	ช่วงเวลาที่ทำการตรวจวัด					
			พ.ศ.2565					
			ม.ค.	ก.พ.	มี.ค.	เม.ย.	พ.ค.	มิ.ย.
<b>ระยะฐานก่อสร้าง</b> <b>4. คุณภาพน้ำทิ้ง</b> - ระบบบำบัดน้ำเสีย ของโครงการ	- ความเป็นกรด-ด่าง (pH) - บีโอดี (BOD) - สารแขวนลอย (SS) - สารที่ละลายได้ทั้งหมด (TDS) - ตะกอนหนัก (Settleable) - ซัลไฟด์ (Sulfide) - ค่าทีเคเอ็น (TKN) - น้ำมันและไขมัน (Oil & Grease) - แบคทีเรียกลุ่มฟีคอลโคลิฟอร์ม (Fecal Coliform Bacteria) - แบคทีเรียกลุ่มโคลิฟอร์มทั้งหมด (Total Coliform Bacteria)	1 ครั้ง/เดือน	✓	✓	✓	✓	✓	✓

ระยะก่อสร้าง

### 3.5 ผลการตรวจวัดคุณภาพสิ่งแวดล้อมในระยะก่อสร้าง

#### 3.5.1 ผลการตรวจวัดคุณภาพอากาศในบรรยากาศโดยทั่วไป (Ambient Air Quality)

มาตรการกำหนดให้ดำเนินการตรวจวัดคุณภาพอากาศในบรรยากาศโดยทั่วไป (Ambient Air Quality) ของโครงการ Whizdom The Forestias (HR1) ของบริษัท เอ็มคิวดีซี ทาวน์ รอยัล เฟลส จำกัด ระยะก่อสร้าง ระหว่างเดือน มกราคม - มิถุนายน พ.ศ.2565 โดยทำการตรวจวัดจำนวน 2 สถานี คือ 1) ภายในพื้นที่โครงการ และ 2) ภายในพื้นที่ บ้านเลขที่ 25 ซึ่งอยู่ภายในหมู่ที่ 9 บ้านคลองหลวงแพ่ง ทำการตรวจวัดปริมาณฝุ่นละอองรวม (TSP) และปริมาณฝุ่นละออง ขนาดเล็ก (PM-10) ปริมาณไนโตรเจนไดออกไซด์ (NO<sub>2</sub>) คาร์บอนมอนอกไซด์ (CO) ซัลเฟอร์ไดออกไซด์ (SO<sub>2</sub>) และปริมาณ ไฮโดรคาร์บอนทั้งหมด (THC) ทั้ง 2 สถานี ตรวจวัดเดือนละ 1 ครั้ง ครั้งละ 1 วันต่อเนื่อง

เมื่อนำผลการตรวจวัดปริมาณฝุ่นละอองรวม (TSP) และปริมาณฝุ่นละอองขนาดเล็ก (PM-10) เปรียบเทียบกับค่ามาตรฐานตามประกาศคณะกรรมการสิ่งแวดล้อมแห่งชาติ ฉบับที่ 24 (พ.ศ.2547) เรื่อง กำหนดมาตรฐาน คุณภาพอากาศในบรรยากาศโดยทั่วไป ประกาศ ณ วันที่ 9 สิงหาคม พ.ศ.2547 พบว่า ทั้ง 2 สถานีตรวจวัดมีค่าอยู่ในเกณฑ์ มาตรฐานกำหนด แสดงรายละเอียดผลการตรวจวัดดังตารางที่ 3-4

เมื่อนำผลการตรวจวัดปริมาณไนโตรเจนไดออกไซด์ (NO<sub>2</sub>) เปรียบเทียบกับค่ามาตรฐานตามประกาศ คณะกรรมการสิ่งแวดล้อมแห่งชาติ ฉบับที่ 33 (พ.ศ.2552) เรื่อง กำหนดมาตรฐานค่าก๊าซไนโตรเจนไดออกไซด์ในบรรยากาศ โดยทั่วไป ลงวันที่ 14 สิงหาคม 2552 พบว่า ทั้ง 2 สถานีตรวจวัด มีค่าอยู่ในเกณฑ์มาตรฐานกำหนด แสดงรายละเอียดผลการ ตรวจวัดดังตารางที่ 3-5

เมื่อนำผลการตรวจวัดปริมาณซัลเฟอร์ไดออกไซด์ (SO<sub>2</sub>) เปรียบเทียบกับค่ามาตรฐานตามประกาศ คณะกรรมการสิ่งแวดล้อมแห่งชาติ ฉบับที่ 21 (พ.ศ.2544) เรื่อง กำหนดมาตรฐานค่าก๊าซซัลเฟอร์ไดออกไซด์ในบรรยากาศ ทั่วไปในเวลา 1 ชั่วโมง ลงวันที่ 30 เมษายน 2544 พบว่า ทั้ง 2 สถานีตรวจวัด มีค่าอยู่ในเกณฑ์มาตรฐานกำหนด แสดง รายละเอียดผลการตรวจวัดดังตารางที่ 3-6

เมื่อนำผลการตรวจวัดปริมาณคาร์บอนมอนอกไซด์ (CO) เปรียบเทียบกับค่ามาตรฐานตามประกาศ คณะกรรมการสิ่งแวดล้อมแห่งชาติ ฉบับที่ 10 (พ.ศ.2538) ออกตามความในพระราชบัญญัติส่งเสริมและรักษาคุณภาพ สิ่งแวดล้อมแห่งชาติ พ.ศ.2535 เรื่อง กำหนดมาตรฐานคุณภาพอากาศในบรรยากาศทั่วไป ประกาศในราชกิจจานุเบกษา เล่ม 112 ตอนที่ 42 ง วันที่ 25 พฤษภาคม พ.ศ.2538 พบว่า ทั้ง 2 สถานีตรวจวัด มีค่าอยู่ในเกณฑ์มาตรฐานกำหนด แสดง รายละเอียดผลการตรวจวัดดังตารางที่ 3-7

สำหรับผลการตรวจวัดปริมาณไฮโดรคาร์บอนทั้งหมด (THC) ไม่สามารถนำค่าที่ตรวจวัดได้มาเปรียบเทียบกับ เกณฑ์มาตรฐานได้ เนื่องจากไม่มีการกำหนดค่ามาตรฐานในดัชนีดังกล่าว แสดงรายละเอียดผลการตรวจวัดดังตารางที่ 3-8

**ตารางที่ 3-4** ผลการตรวจวัดปริมาณฝุ่นละอองรวม (TSP) และปริมาณฝุ่นละอองขนาดเล็ก (PM-10) ของโครงการ Whizdom The Forestias (HR1) บริษัท เอ็มคิวดีซี ทาวน์ รอยัล เฟลส จำกัด ระยะก่อสร้าง ระหว่างเดือนมกราคม - มิถุนายน พ.ศ.2565

จุดตรวจวัด	ครั้งที่	วันที่ตรวจวัด	ผลการตรวจวัด	
			TSP (mg/m <sup>3</sup> )	PM-10 (mg/m <sup>3</sup> )
บริเวณภายในพื้นที่โครงการ	ครั้งที่ 1	14-15/01/2565	0.017	0.0159
	ครั้งที่ 2	07-08/02/2565	0.079	0.0175
	ครั้งที่ 3	10-11/03/2565	0.029	0.0277
	ครั้งที่ 4	05-06/04/2565	0.187	0.0724
	ครั้งที่ 5	09-10/05/565	0.095	0.0395
	ครั้งที่ 6	13-14/06/2565	0.024	0.0030
ภายในพื้นที่บ้านเลขที่ 25 ซึ่งอยู่ภายในหมู่ที่ 9 บ้านคลองหลวงแพ่ง	ครั้งที่ 1	14-15/01/2565	0.039	0.0224
	ครั้งที่ 2	07-08/02/2565	0.012	0.0077
	ครั้งที่ 3	10-11/03/2565	0.016	0.0149
	ครั้งที่ 4	05-06/04/2565	0.043	0.0068
	ครั้งที่ 5	09-10/05/565	0.022	0.0093
	ครั้งที่ 6	13-14/06/2565	0.162	0.0421
มาตรฐาน <sup>(1)</sup>			0.33	0.12

หมายเหตุ : ข้อมูลการตรวจวัดแสดงในภาคผนวก ค คุณภาพอากาศในบรรยากาศโดยทั่วไป (ระยะก่อสร้าง)

ที่มา : <sup>(1)</sup> มาตรฐานตามประกาศคณะกรรมการสิ่งแวดล้อมแห่งชาติ ฉบับที่ 24 (พ.ศ.2547) เรื่อง กำหนดมาตรฐานคุณภาพอากาศในบรรยากาศโดยทั่วไป ประกาศ ณ วันที่ 9 สิงหาคม พ.ศ.2547

**ตารางที่ 3-5** ผลการตรวจวัดปริมาณไนโตรเจนไดออกไซด์ในบรรยากาศ ( $\text{NO}_2$ )  
ของโครงการ Whizdom The Forestias (HR1) บริษัท เอ็มคิวดีซี ทาวน์ รอยัล เฟส จำกัด  
ระยะก่อสร้าง ระหว่างเดือนมกราคม - มิถุนายน พ.ศ.2565

จุดตรวจวัด	ครั้งที่	วันที่ตรวจวัด	ผลการตรวจวัด ปริมาณไนโตรเจนไดออกไซด์ ( $\text{NO}_2$ ) ค่าเฉลี่ย 1 ชั่วโมง	
			(ppm)	( $\text{mg}/\text{m}^3$ )
บริเวณภายในพื้นที่ โครงการ	ครั้งที่ 1	14-15/01/2565	0.0078	0.0148
	ครั้งที่ 2	07-08/02/2565	0.0081	0.0153
	ครั้งที่ 3	10-11/03/2565	0.0068	0.0127
	ครั้งที่ 4	05-06/04/2565	0.0042	0.0079
	ครั้งที่ 5	09-10/05/2565	0.0068	0.0128
	ครั้งที่ 6	13-14/06/2565	0.0047	0.0089
ภายในพื้นที่บ้านเลขที่ 25 ซึ่งอยู่ภายในหมู่ที่ 9 บ้านคลองหลวงแพ่ง	ครั้งที่ 1	14-15/01/2565	0.0131	0.0246
	ครั้งที่ 2	07-08/02/2565	0.0031	0.0059
	ครั้งที่ 3	10-11/03/2565	0.0363	0.0682
	ครั้งที่ 4	05-06/04/2565	0.0075	0.0142
	ครั้งที่ 5	09-10/05/2565	0.0063	0.0119
	ครั้งที่ 6	13-14/06/2565	0.0157	0.0295
มาตรฐาน <sup>(1)</sup>			0.17	0.32

หมายเหตุ : ข้อมูลการตรวจวัดแสดงในภาคผนวก ค คุณภาพอากาศในบรรยากาศโดยทั่วไป (ระยะก่อสร้าง)

ที่มา : <sup>(1)</sup> ประกาศคณะกรรมการสิ่งแวดล้อมแห่งชาติ ฉบับที่ 33 (พ.ศ.2552) เรื่อง กำหนดมาตรฐานค่าก๊าซไนโตรเจนไดออกไซด์  
ในบรรยากาศโดยทั่วไป ประกาศในราชกิจจานุเบกษา เล่ม 126 ตอนพิเศษ 114 ง ลงวันที่ 14 สิงหาคม 2552

**ตารางที่ 3-6** ผลการตรวจวัดปริมาณซัลเฟอร์ไดออกไซด์ในบรรยากาศ (SO<sub>2</sub>)  
ของโครงการ Whizdom The Forestias (HR1) บริษัท เอ็มคิวดีซี ทาวน์ รอยัล เฟลส จำกัด  
ระยะก่อสร้าง ระหว่างเดือนมกราคม - มิถุนายน พ.ศ.2565

จุดตรวจวัด	ครั้งที่	วันที่ตรวจวัด	ผลการตรวจวัดปริมาณซัลเฟอร์ไดออกไซด์ (SO <sub>2</sub> )			
			ค่าเฉลี่ย 1 ชั่วโมง		ค่าเฉลี่ย 24 ชั่วโมง	
			(ppm)	(mg/m <sup>3</sup> )	(ppm)	(mg/m <sup>3</sup> )
บริเวณภายในพื้นที่โครงการ	ครั้งที่ 1	14-15/01/2565	0.0062	0.0162	0.0055	0.0144
	ครั้งที่ 2	07-08/02/2565	0.0559	0.1462	0.0113	0.0295
	ครั้งที่ 3	10-11/03/2565	0.0061	0.0159	0.0053	0.0138
	ครั้งที่ 4	05-06/04/2565	0.0120	0.0313	0.0095	0.0250
	ครั้งที่ 5	09-10/05/2565	0.0226	0.0591	0.0129	0.0337
	ครั้งที่ 6	13-14/06/2565	0.0074	0.0193	0.0025	0.0064
ภายในพื้นที่บ้านเลขที่ 25 ซึ่งอยู่ภายในหมู่ที่ 9 บ้านคลองหลวงแพ่ง	ครั้งที่ 1	14-15/01/2565	0.0075	0.0195	0.0071	0.0185
	ครั้งที่ 2	07-08/02/2565	0.0151	0.0395	0.0146	0.0383
	ครั้งที่ 3	10-11/03/2565	0.0047	0.0124	0.0028	0.0073
	ครั้งที่ 4	05-06/04/2565	0.0098	0.0256	0.0031	0.0082
	ครั้งที่ 5	09-10/05/2565	0.0033	0.0086	0.0021	0.0055
	ครั้งที่ 6	13-14/06/2565	0.0039	0.0101	0.0018	0.0046
มาตรฐาน			0.30 <sup>(1)</sup>	0.78 <sup>(1)</sup>	0.12 <sup>(2)</sup>	0.30 <sup>(2)</sup>

หมายเหตุ : ข้อมูลการตรวจวัดแสดงในภาคผนวก ค คุณภาพอากาศในบรรยากาศโดยทั่วไป (ระยะก่อสร้าง)

ที่มา : <sup>(1)</sup> ประกาศคณะกรรมการสิ่งแวดล้อมแห่งชาติ ฉบับที่ 21 (พ.ศ.2544) เรื่อง กำหนดมาตรฐานค่าก๊าซซัลเฟอร์ไดออกไซด์ในบรรยากาศทั่วไปในเวลา 1 ชั่วโมง ประกาศในราชกิจจานุเบกษา เล่ม 118 ตอนพิเศษ 39ง ลงวันที่ 30 เมษายน 2544  
<sup>(2)</sup> มาตรฐานตามประกาศคณะกรรมการสิ่งแวดล้อมแห่งชาติ ฉบับที่ 24 (พ.ศ.2547) เรื่อง กำหนดมาตรฐานคุณภาพอากาศในบรรยากาศโดยทั่วไป ประกาศ ณ วันที่ 9 สิงหาคม พ.ศ.2547

**ตารางที่ 3-7** ผลการตรวจวัดปริมาณคาร์บอนมอนอกไซด์ในบรรยากาศ (CO)  
ของโครงการ Whizdom TheForestias (HR1) บริษัท เอ็มคิวดีซี ทาวน์ รอยัล เฟลส จำกัด  
ระยะก่อสร้าง ระหว่างเดือนมกราคม - มิถุนายน พ.ศ.2565

จุดตรวจวัด	ครั้งที่	วันที่ตรวจวัด	ผลการตรวจวัดปริมาณคาร์บอนมอนอกไซด์ (CO)			
			ค่าเฉลี่ย 1 ชั่วโมง		ค่าเฉลี่ย 8 ชั่วโมง	
			(ppm)	(mg/m <sup>3</sup> )	(ppm)	(mg/m <sup>3</sup> )
บริเวณภายในพื้นที่โครงการ	ครั้งที่ 1	14-15/01/2565	6.0680	6.9515	1.9886	2.2781
	ครั้งที่ 2	07-08/02/2565	6.8350	7.8302	6.2808	7.1952
	ครั้งที่ 3	10-11/03/2565	6.0680	6.9515	2.8988	3.3208
	ครั้งที่ 4	05-06/04/2565	7.0740	8.1040	5.5001	6.3010
	ครั้งที่ 5	09-10/05/2565	3.7690	4.3178	2.0664	2.3673
	ครั้งที่ 6	13-14/06/2565	7.0550	8.0822	4.5833	5.2506
ภายในพื้นที่บ้านเลขที่ 25 ซึ่งอยู่ภายในหมู่ที่ 9 บ้านคลองหลวงแพ่ง	ครั้งที่ 1	14-15/01/2565	6.4260	7.3616	6.3703	7.2978
	ครั้งที่ 2	07-08/02/2565	8.3850	9.6059	8.2479	9.4488
	ครั้งที่ 3	10-11/03/2565	8.3400	9.5543	7.4804	8.5695
	ครั้งที่ 4	05-06/04/2565	4.2180	4.8322	4.1069	4.7048
	ครั้งที่ 5	09-10/05/2565	5.8720	6.7270	5.0309	5.7634
	ครั้งที่ 6	13-14/06/2565	2.3590	2.7025	2.2744	2.6055
มาตรฐาน			30.0	34.20	9.0	10.26

หมายเหตุ : ข้อมูลการตรวจวัดแสดงในภาคผนวก ค คุณภาพอากาศในบรรยากาศโดยทั่วไป (ระยะก่อสร้าง)

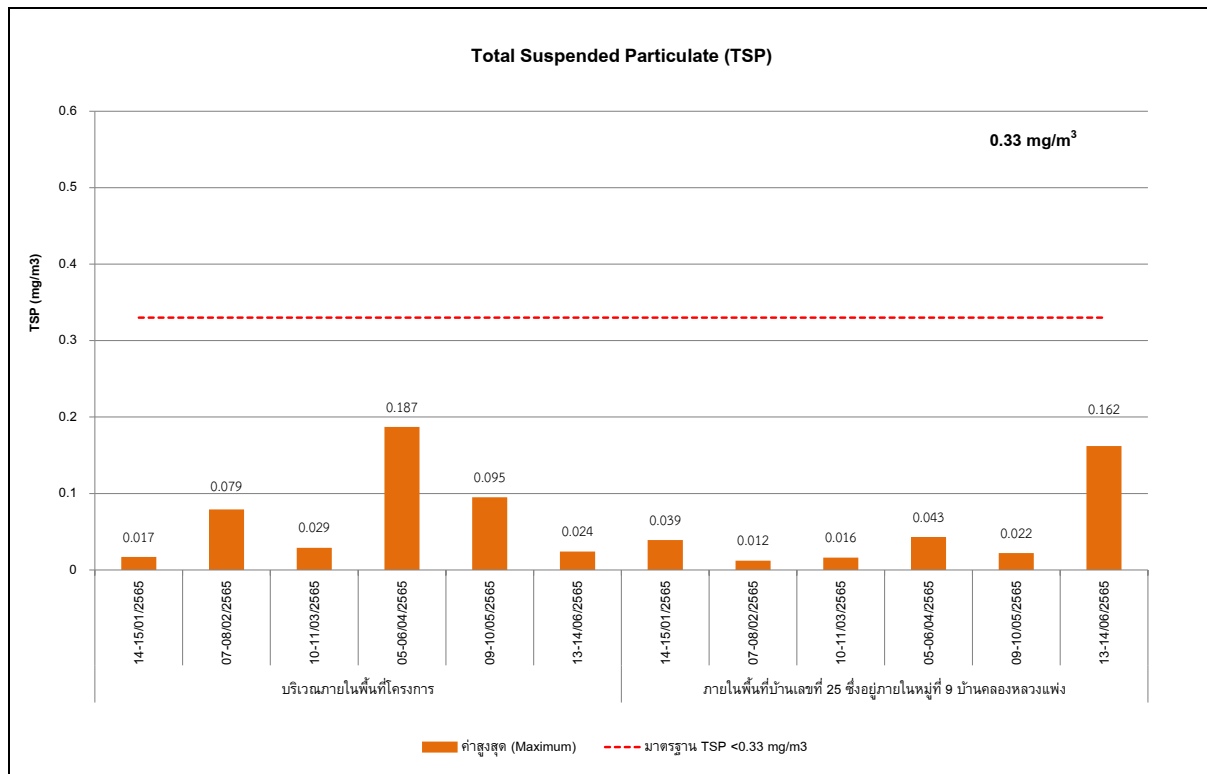
ที่มา : ประกาศคณะกรรมการสิ่งแวดล้อมแห่งชาติ ฉบับที่ 10 (พ.ศ.2538) ออกตามความในพระราชบัญญัติส่งเสริมและรักษาคุณภาพสิ่งแวดล้อมแห่งชาติ พ.ศ.2535 เรื่อง กำหนดมาตรฐานคุณภาพอากาศในบรรยากาศโดยทั่วไป ประกาศ ณ วันที่ 17 เมษายนพ.ศ.2538 ตีพิมพ์ในราชกิจจานุเบกษา เล่ม 112 ตอนที่ 42ง วันที่ 25 พฤษภาคม 2538



**ตารางที่ 3-8** ผลการตรวจวัดปริมาณไฮโดรคาร์บอนรวมทั้งหมด (THC)  
ของโครงการ Whizdom The Forestias (HR1) บริษัท เอ็มคิวดีซี ทาวน์ รอยัล เฟลส จำกัด  
ระยะก่อสร้าง ระหว่างเดือนมกราคม - มิถุนายน พ.ศ.2565

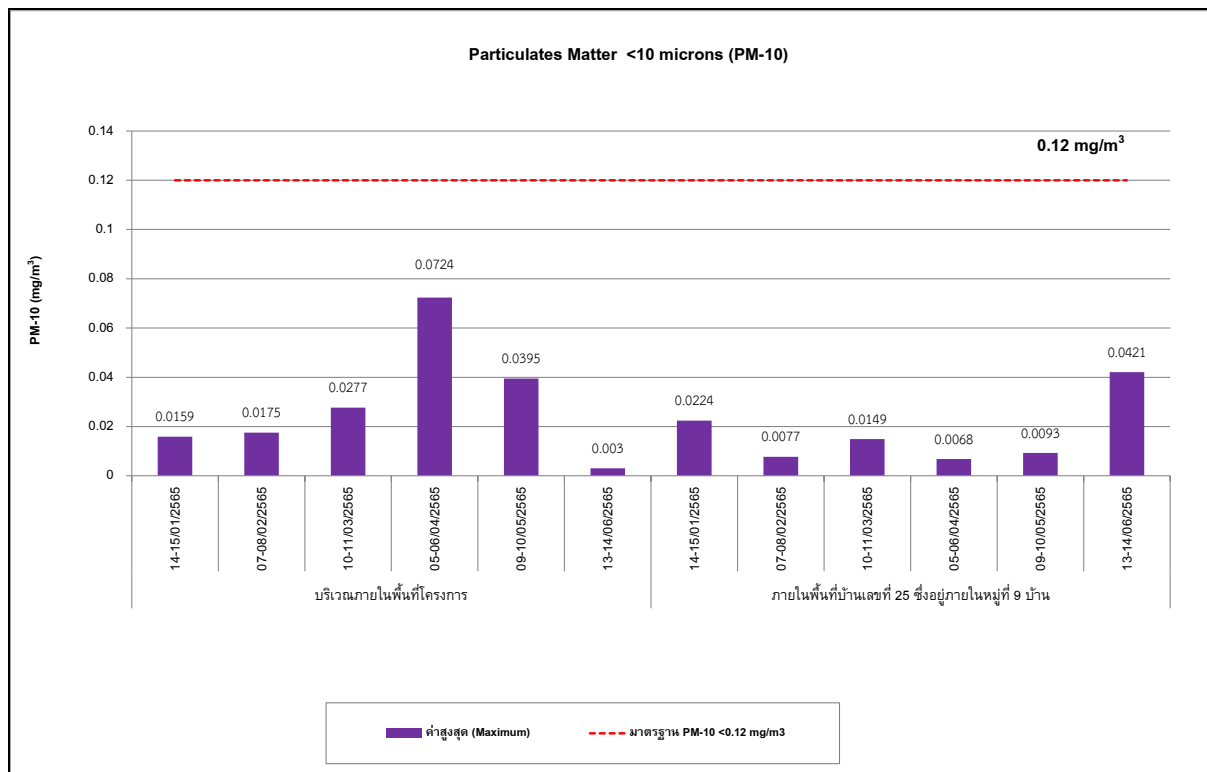
จุดตรวจวัด	ครั้งที่	วันที่ตรวจวัด	หน่วย	ผลการตรวจวัด
				Total Hydrocarbon
บริเวณภายในพื้นที่โครงการ	ครั้งที่ 1	14-15/01/2565	ppm	4.69
	ครั้งที่ 2	07-08/02/2565	ppm	4.53
	ครั้งที่ 3	10-11/03/2565	ppm	4.58
	ครั้งที่ 4	05-06/04/2565	ppm	4.48
	ครั้งที่ 5	09-10/05/565	ppm	4.61
	ครั้งที่ 6	13-14/06/2565	ppm	4.40
ภายในพื้นที่บ้านเลขที่ 25 ซึ่งอยู่ภายในหมู่ที่ 9 บ้านคลองหลวงแพ่ง	ครั้งที่ 1	14-15/01/2565	ppm	4.51
	ครั้งที่ 2	07-08/02/2565	ppm	4.48
	ครั้งที่ 3	10-11/03/2565	ppm	4.61
	ครั้งที่ 4	05-06/04/2565	ppm	4.51
	ครั้งที่ 5	09-10/05/565	ppm	4.50
	ครั้งที่ 6	13-14/06/2565	ppm	4.27

หมายเหตุ : ข้อมูลการตรวจวัดแสดงในภาคผนวก ค คุณภาพอากาศในบรรยากาศโดยทั่วไป (ระยะก่อสร้าง)  
ปริมาณไฮโดรคาร์บอนรวมทั้งหมด (THC) ในบรรยากาศ ไม่มีมาตรฐานเปรียบเทียบ



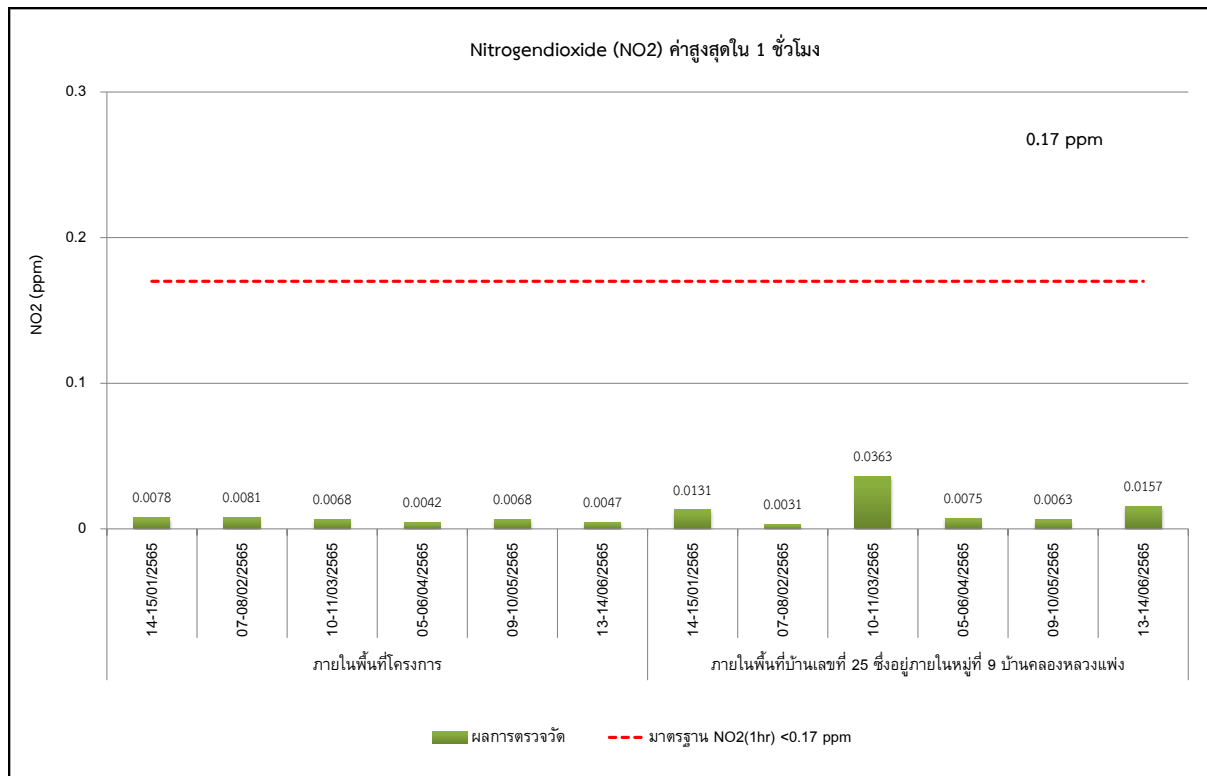
กราฟที่ 3.5-1 ผลการตรวจวัดฝุ่นละอองรวม หรือฝุ่นละอองขนาดไม่เกิน 100 ไมครอน (TSP)

ระหว่างเดือนมกราคม - มิถุนายน พ.ศ.2565

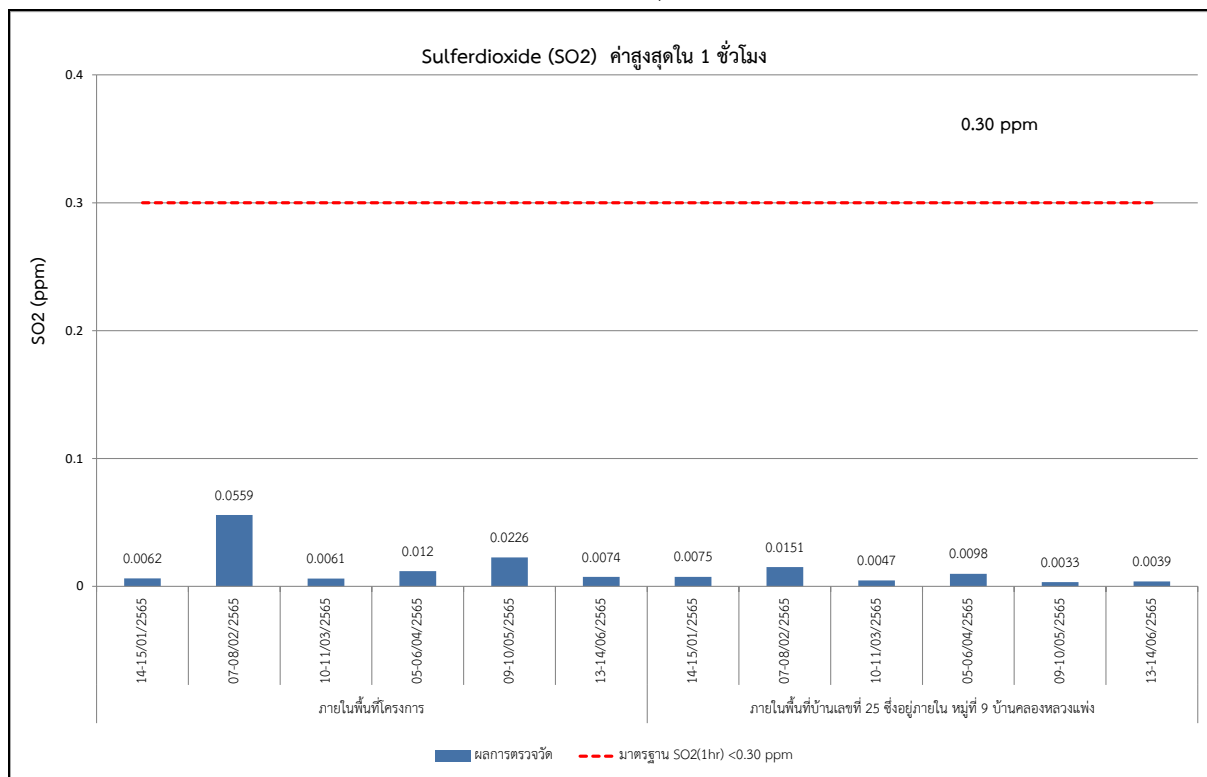


กราฟที่ 3.5-2 ผลการตรวจวัดฝุ่นละอองขนาดไม่เกิน 10 ไมครอน (PM-10)

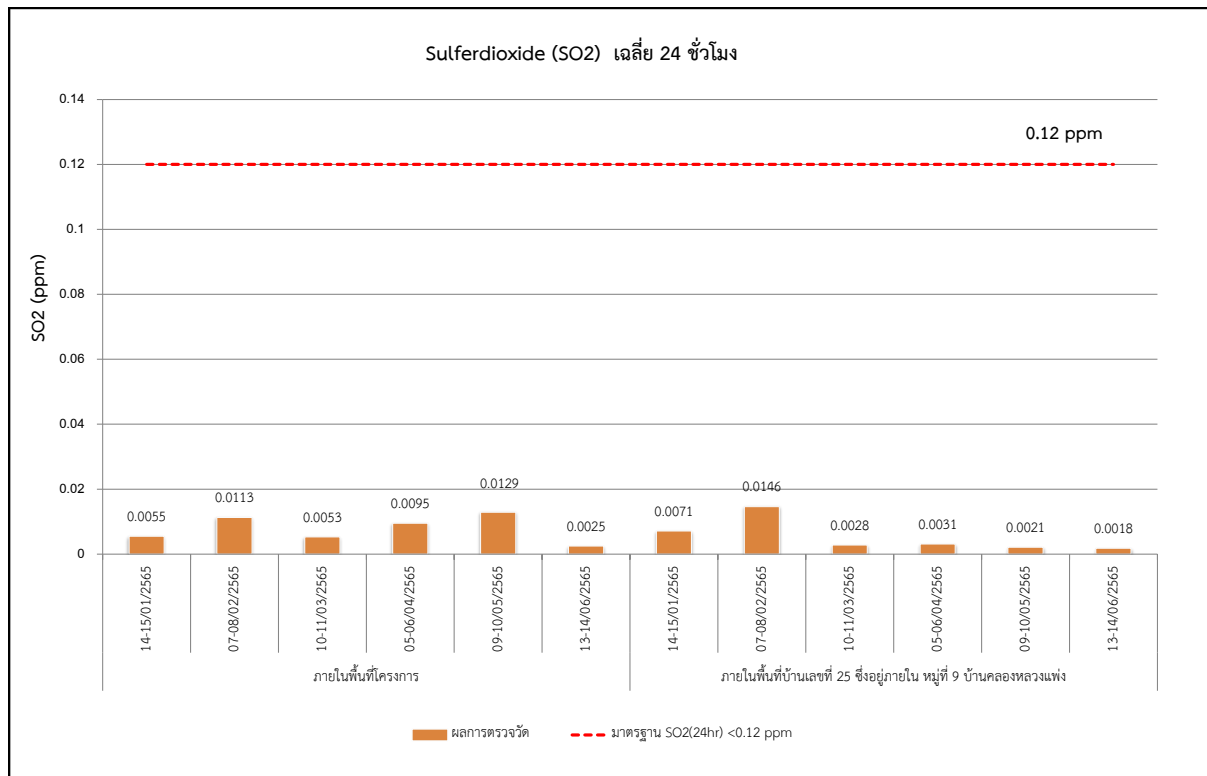
ระหว่างเดือนมกราคม - มิถุนายน พ.ศ.2565



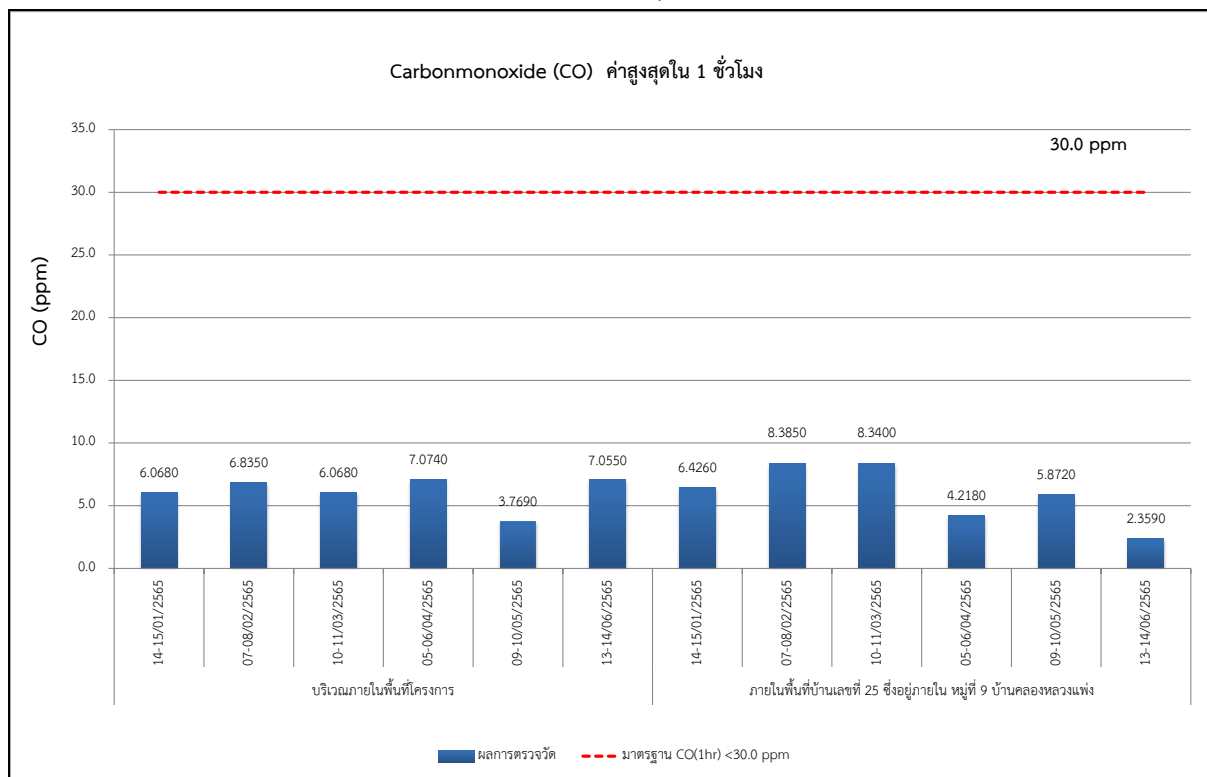
กราฟที่ 3.5-3 ผลการตรวจวัดปริมาณไนโตรเจนไดออกไซด์ (NO<sub>2</sub>) ค่าสูงสุดใน 1 ชั่วโมง ในบรรยากาศ  
ระหว่างเดือนมกราคม - มิถุนายน พ.ศ.2565



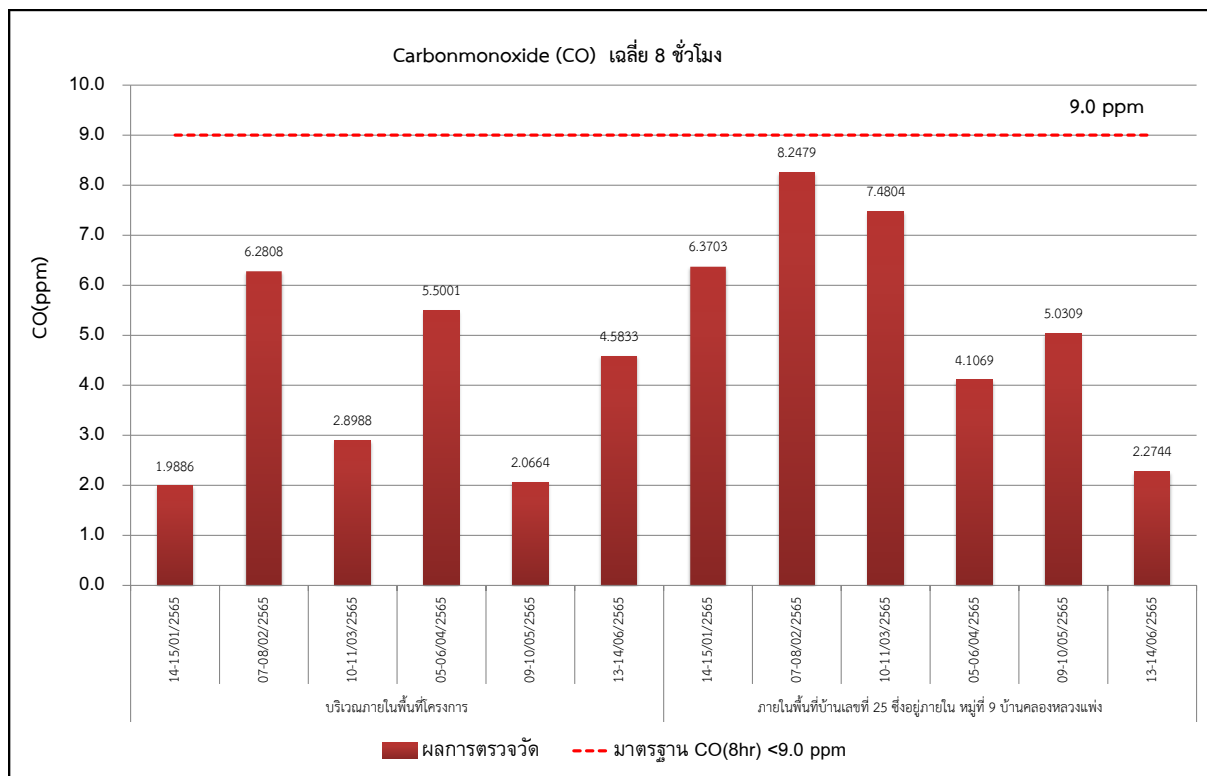
กราฟที่ 3.5-4 ผลการตรวจวัดปริมาณซัลเฟอร์ไดออกไซด์ (SO<sub>2</sub>) ค่าสูงสุดใน 1 ชั่วโมง ในบรรยากาศ  
ระหว่างเดือนมกราคม - มิถุนายน พ.ศ.2565



กราฟที่ 3.5-5 ผลการตรวจวัดปริมาณซัลเฟอร์ไดออกไซด์ (SO<sub>2</sub>) เฉลี่ย 24 ชั่วโมง ในบรรยากาศ  
ระหว่างเดือนมกราคม - มิถุนายน พ.ศ.2565

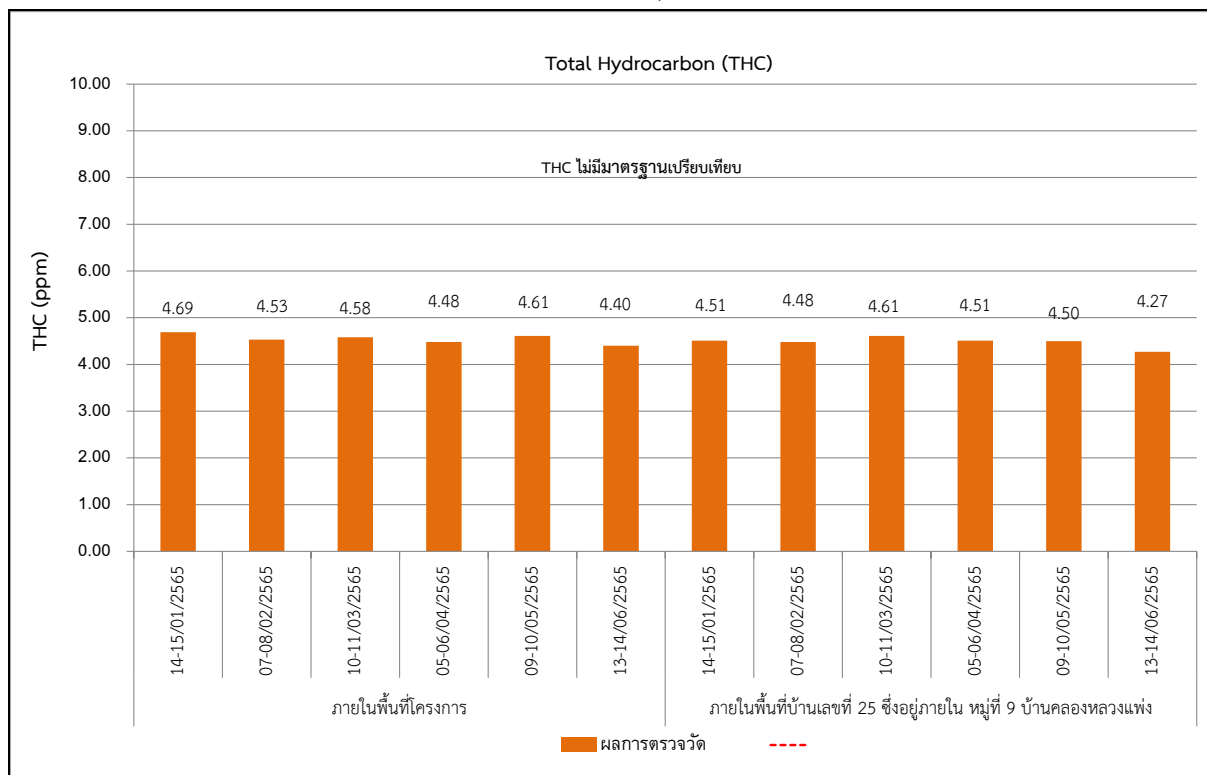


กราฟที่ 3.5-6 ผลการตรวจวัดปริมาณคาร์บอนมอนอกไซด์ (CO) ค่าสูงสุดใน 1 ชั่วโมง ในบรรยากาศ  
ระหว่างเดือนมกราคม - มิถุนายน พ.ศ.2565



กราฟที่ 3.5-7 ผลการตรวจวัดปริมาณคาร์บอนมอนอกไซด์ (CO) เฉลี่ย 8 ชั่วโมง ในบรรยากาศ

ระหว่างเดือนมกราคม - มิถุนายน พ.ศ.2565



กราฟที่ 3.5-8 ผลการตรวจวัดปริมาณไฮโดรคาร์บอนรวมทั้งหมด (THC) ในบรรยากาศ

ระหว่างเดือนมกราคม - มิถุนายน พ.ศ.2565

### 3.5.2 ผลการตรวจวัดระดับเสียงโดยทั่วไป (Community Noise)

มาตรการกำหนดให้ดำเนินการตรวจวัดระดับเสียงโดยทั่วไป (Community Noise) ของโครงการโครงการ Whizdom The Forestias (HR1) ของบริษัท เอ็มคิวดีซี ทาวน์ รอยัล เฟลส จำกัด ระยะก่อสร้าง ระหว่างเดือนมกราคม - มิถุนายน พ.ศ.2565 โดยทำการตรวจวัดจำนวน 2 สถานี คือ 1) ภายในพื้นที่โครงการ และ 2) ภายในพื้นที่บ้านเลขที่ 25 ซึ่งอยู่ภายในหมู่ที่ 9 บ้านคลองหลวงแพ่ง ทำการตรวจวัดระดับเสียงเฉลี่ยโดยทั่วไป 24 ชั่วโมง ( $L_{eq}$  24 hr) ระดับเสียงสูงสุด ( $L_{max}$ ) ระดับเสียงกลางวัน-กลางคืน ( $L_{dn}$ ) ระดับเสียงเปอร์เซ็นต์ไทล์ที่ 10 ( $L_{10}$ ) และ 90 ( $L_{90}$ ) เดือนละ 1 ครั้ง ( 1 วันต่อเนื่อง)

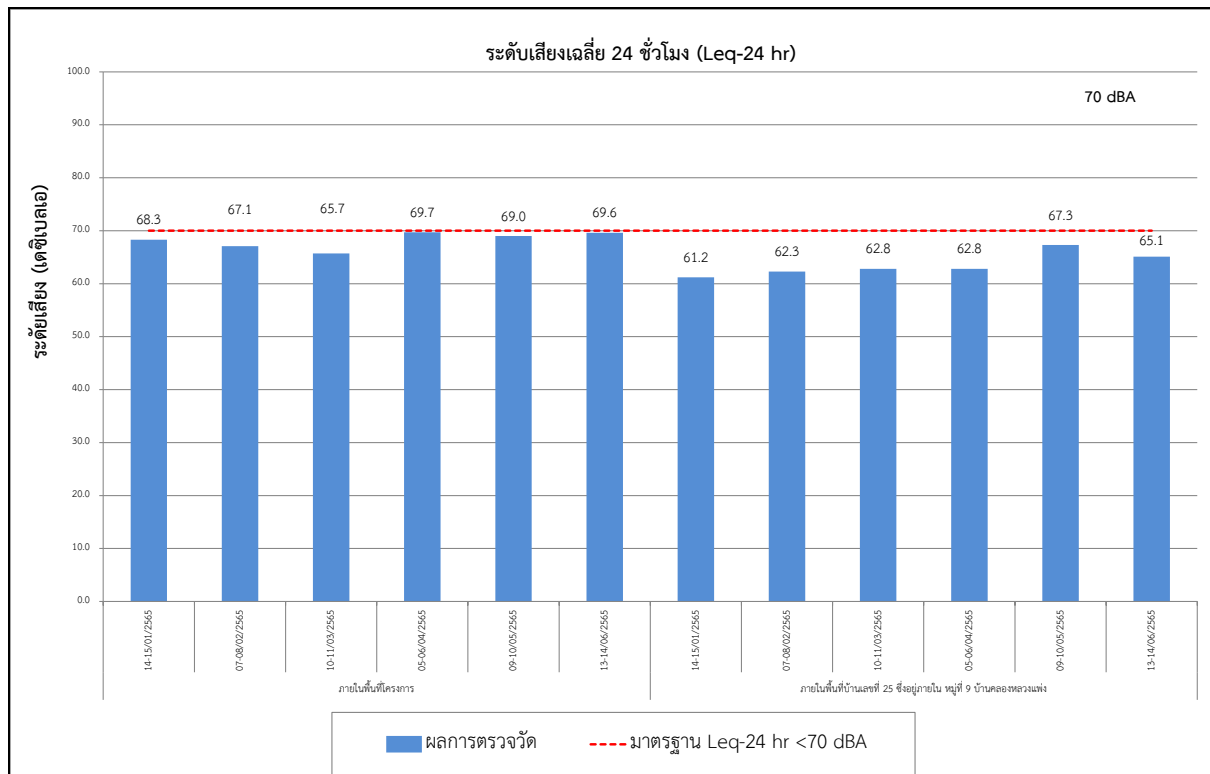
เมื่อนำผลการตรวจวัดระดับเสียงเฉลี่ยโดยทั่วไป 24 ชั่วโมง ( $L_{eq}$  24 hr) และระดับเสียงสูงสุด ( $L_{max}$ ) เปรียบเทียบกับค่ามาตรฐานตามประกาศคณะกรรมการสิ่งแวดล้อมแห่งชาติ เรื่อง กำหนดมาตรฐานระดับเสียงโดยทั่วไป ฉบับที่ 15 (พ.ศ.2540) ประกาศ ณ วันที่ 12 มีนาคม พ.ศ.2540 พบว่า มีค่าอยู่ในเกณฑ์มาตรฐานทุกวันที่ทำการตรวจวัด สำหรับผลการตรวจวัดระดับเสียงกลางวัน-กลางคืน ( $L_{dn}$ ) ระดับเสียงเปอร์เซ็นต์ไทล์ที่ 10 ( $L_{10}$ ) และ 90 ( $L_{90}$ ) ไม่สามารถเทียบกับเกณฑ์มาตรฐานได้ เนื่องจากไม่มีเกณฑ์มาตรฐานกำหนด แสดงรายละเอียดผลการตรวจวัดดังตารางที่ 3-9

**ตารางที่ 3-9** ผลการตรวจวัดระดับเสียงโดยทั่วไป (Community Noise)  
ของโครงการ Whizdom The Forestias (HR1) บริษัท เอ็มคิวดีซี ทาวน์ รอยัล เฟลส จำกัด  
ระยะก่อสร้าง ระหว่างเดือนมกราคม - มิถุนายน พ.ศ.2565

จุดตรวจวัด	ครั้งที่	วันที่ตรวจวัด	ผลการตรวจวัด		
			ระดับเสียงเฉลี่ย 24 ชั่วโมง ( $L_{eq\ 24}$ )	ระดับเสียงสูงสุด ( $L_{max}$ )	ระดับเสียง ( $L_{90}$ )
บริเวณภายในพื้นที่โครงการ	1	14-15/01/2565	68.3	99.9	59.4
	2	07-08/02/2565	67.1	98.1	62.4
	3	10-11/03/2565	65.7	98.3	55.9
	4	05-06/04/2565	69.7	102.5	64.6
	5	09-10/05/2565	69.0	103.4	62.6
	6	13-14/06/2565	69.6	101.9	60.1
ภายในพื้นที่บ้านเลขที่ 25 ซึ่งอยู่ภายในหมู่ที่ 9 บ้านคลองหลวงแพ่ง	1	14-15/01/2565	61.2	92.0	56.9
	2	07-08/02/2565	62.3	94.5	57.9
	3	10-11/03/2565	62.8	96.0	55.6
	4	05-06/04/2565	62.8	92.3	58.8
	5	09-10/05/2565	67.3	97.4	58.3
	6	13-14/06/2565	65.1	99.1	58.5
มาตรฐาน <sup>(1)</sup>			70.0	115.0	-

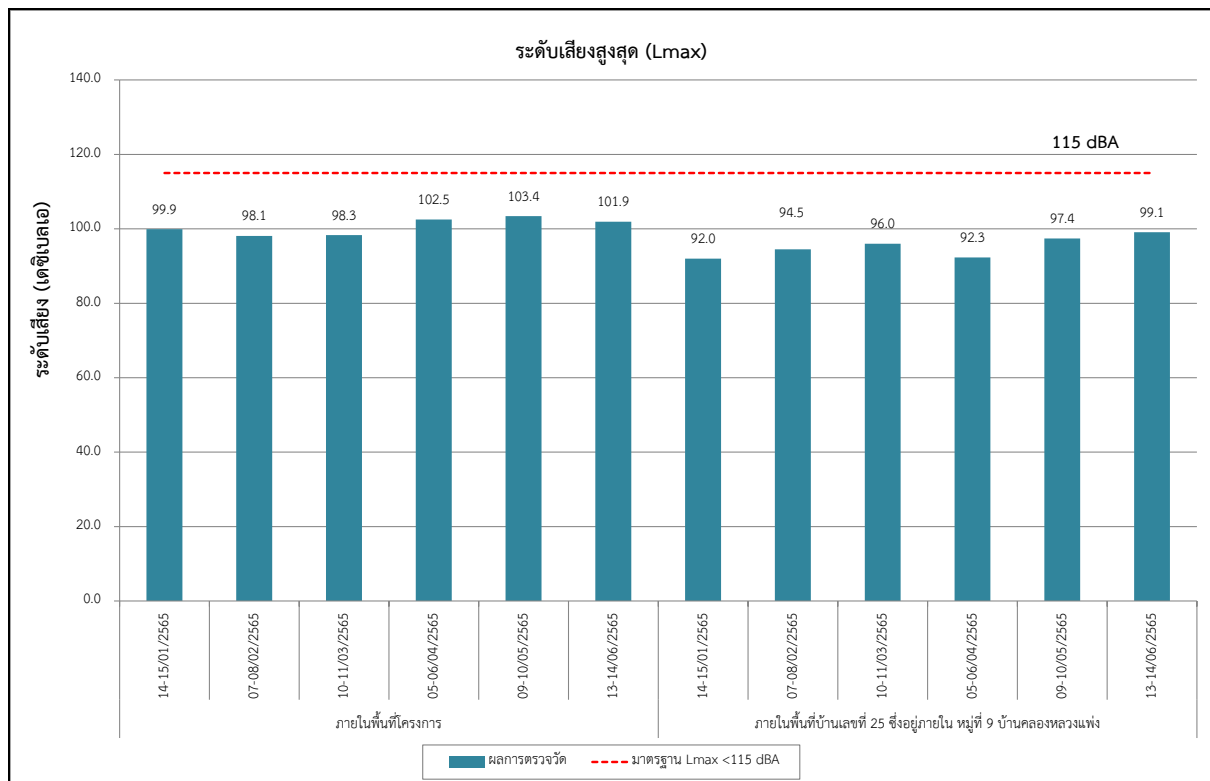
หมายเหตุ : ข้อมูลการตรวจวัดแสดงในภาคผนวก ค ระดับเสียงโดยทั่วไป (ระยะก่อสร้าง)

ที่มา : <sup>(1)</sup> ประกาศคณะกรรมการสิ่งแวดล้อมแห่งชาติ เรื่อง กำหนดมาตรฐานระดับเสียงโดยทั่วไป ฉบับที่ 15 (พ.ศ.2540) ประกาศ ณ วันที่ 12 มีนาคม พ.ศ.2540 ตีพิมพ์ในราชกิจจานุเบกษา เล่ม 114 ตอนที่ 27ง วันที่ 3 เมษายน พ.ศ.2540



กราฟที่ 3.5-9 ผลการตรวจวัดระดับเสียงเฉลี่ยโดยทั่วไป 24 ชั่วโมง ( $L_{eq}$  24 hr)

ระหว่างเดือนมกราคม - มิถุนายน พ.ศ.2565



กราฟที่ 3.5-10 ผลการตรวจวัดระดับเสียงสูงสุด ( $L_{max}$ )

ระหว่างเดือนมกราคม - มิถุนายน พ.ศ.2565



### 3.5.3 ผลการตรวจวัดระดับเสียงรบกวน (Annoyance Noise)

ผลการตรวจวัดระดับเสียงรบกวน (Annoyance Noise) โครงการ Whizdom The Forestias (HR1) ของบริษัท เอ็มคิวดีซี ทาวน์ รอยัล เฟส จำกัด ระยะก่อสร้าง ระหว่างเดือนมกราคม - มิถุนายน พ.ศ.2565 โดยทำการตรวจวัดจำนวน 2 สถานี คือ 1) ภายในพื้นที่โครงการ และ 2) ภายในพื้นที่บ้านเลขที่ 25 ซึ่งอยู่ภายในหมู่ที่ 9 บ้านคลองหลวง แขวง รายละเอียดแสดงดังตารางที่ 3-10 และ ตารางที่ 3-11

เมื่อนำผลการตรวจวัดระดับเสียงรบกวน (Annoyance Noise) เปรียบเทียบค่ามาตรฐานตามประกาศคณะกรรมการควบคุมมลพิษ เรื่อง วิธีการตรวจวัดระดับเสียงพื้นฐาน ระดับเสียงขณะไม่มีการรบกวน อ้างอิงประกาศคณะกรรมการสิ่งแวดล้อมแห่งชาติ ฉบับที่ 29 (พ.ศ.2550) แต่ตามประกาศคณะกรรมการสิ่งแวดล้อมแห่งชาติ ฉบับที่ 29 (พ.ศ.2550) เรื่อง ค่าระดับเสียงรบกวน ประกาศ ณ วันที่ 29 มิถุนายน พ.ศ.2550 พบว่า มีค่าอยู่ในเกณฑ์มาตรฐานกำหนด

**ตารางที่ 3-10 ผลการตรวจวัดระดับเสียงรบกวน (Annoyance Noise)**

ของโครงการ Whizdom The Forestias (HR1) บริษัท เอ็มคิวดีซี ทาวน์ รอยัล เฟลส จำกัด  
ระยะก่อสร้าง ระหว่างเดือนมกราคม - มิถุนายน พ.ศ.2565 ภายในพื้นที่โครงการ

ครั้งที่	วันที่	ผลการตรวจวัด (db(A))					
		ระดับเสียง ของ แหล่งกำเนิด ( $L_{eq}$ )	ระดับเสียง ขณะไม่มี การรบกวน ( $L_{eq}$ )	ตัวปรับค่า ระดับเสียง	ระดับเสียง ขณะมีการ รบกวน	ระดับเสียง พื้นฐาน ( $L_{90}$ )	ค่าระดับ การ รบกวน
1	14-15/01/2565	68.3	60.9	1.0	7.4	59.4	7.9
2	07-08/02/2565	67.1	63.7	3.0	3.4	62.4	1.7
3	10-11/03/2565	65.7	57.6	0.5	8.1	55.9	9.3
4	05-06/04/2565	69.7	65.6	2.0	4.1	64.6	3.1
5	09-10/05/2565	69.0	64.5	1.5	4.5	62.6	4.9
6	13-14/06/2565	69.6	61.6	0.5	8.0	60.1	9.0
มาตรฐานค่าระดับการรบกวน							10

หมายเหตุ : ข้อมูลการตรวจวัดแสดงในภาคผนวก ค ระดับเสียงโดยทั่วไป (ระยะก่อสร้าง)

ที่มา: <sup>(1)</sup>ประกาศคณะกรรมการสิ่งแวดล้อมแห่งชาติ ฉบับที่ 29 (พ.ศ.2550) (ค.ศ.2007) เรื่อง ค่าระดับเสียงรบกวน

<sup>(2)</sup>ประกาศคณะกรรมการสิ่งแวดล้อมแห่งชาติ เรื่อง กำหนดมาตรฐานระดับเสียงโดยทั่วไป ฉบับที่ 15(พ.ศ.2540)ประกาศ ณ วันที่ 12มีนาคม พ.ศ.2540

ตีพิมพ์ในราชกิจจานุเบกษา เล่ม 114ตอนที่ 27วันที่ 3เมษายน พ.ศ.2540

**ตารางที่ 3-11** ผลการตรวจวัดระดับเสียงรบกวน (Annoyance Noise)

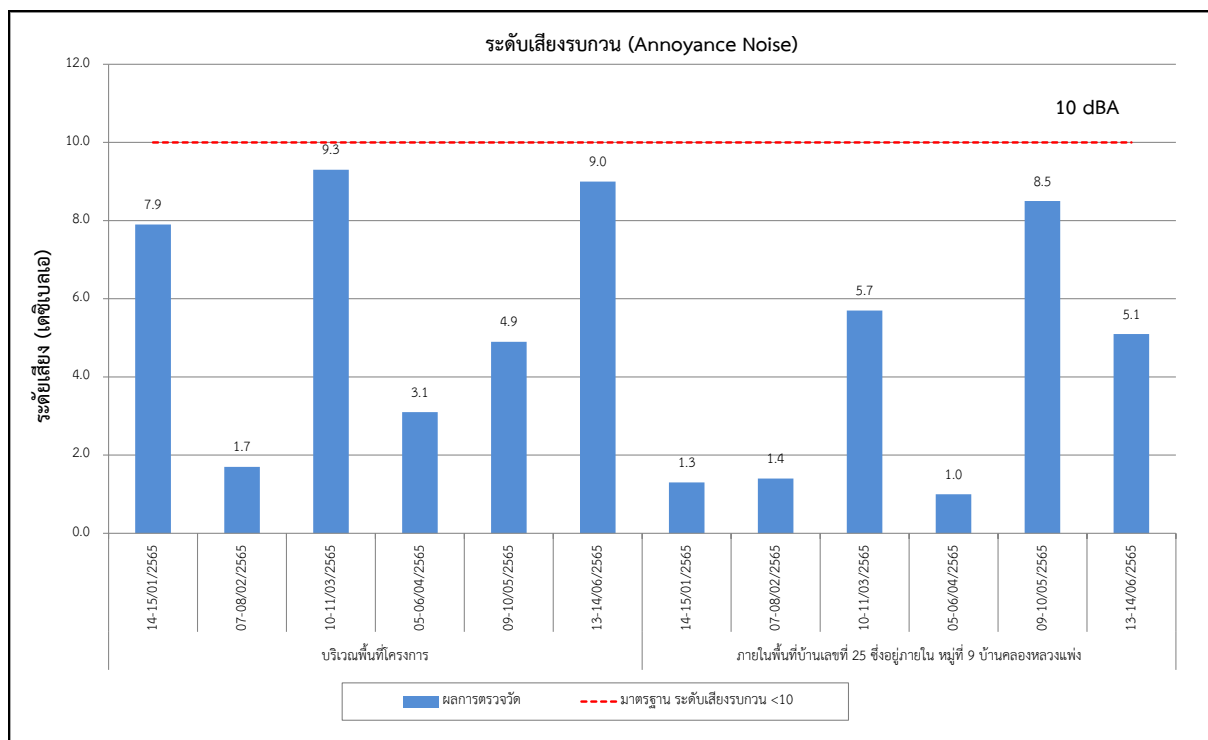
ของโครงการ Whizdom The Forestias (HR1) บริษัท เอ็มคิวดีซี ทาวน์ รอยัล เฟส จำกัด  
ระยะก่อสร้าง ระหว่างเดือนมกราคม - มิถุนายน พ.ศ.2565 ภายในพื้นที่บ้านเลขที่ 25 ซึ่งอยู่ภายในหมู่ที่ 9  
บ้านคลองหลวงแฟง

ครั้งที่	วันที่	ผลการตรวจวัด (db(A))					
		ระดับเสียง ของ แหล่งกำเนิด ( $L_{eq}$ )	ระดับเสียง ขณะไม่มี การรบกวน ( $L_{eq}$ )	ตัวปรับค่า ระดับเสียง	ระดับเสียง ขณะมีการ รบกวน	ระดับเสียง พื้นฐาน ( $L_{90}$ )	ค่าระดับ การ รบกวน
1	14-15/01/2565	61.2	58.2	3.0	3.0	56.9	1.3
2	07-08/02/2565	62.3	59.5	3.0	2.8	57.9	1.4
3	10-11/03/2565	62.8	56.9	1.5	5.9	55.6	5.7
4	05-06/04/2565	62.8	60.0	3.0	2.8	58.8	1.0
5	09-10/05/565	67.3	59.5	0.5	7.8	58.3	8.5
6	13-14/06/2565	65.1	60.3	1.5	4.8	58.5	5.1
มาตรฐานค่าระดับการรบกวน							10

หมายเหตุ : ข้อมูลการตรวจวัดแสดงในภาคผนวก ค ระดับเสียงโดยทั่วไป (ระยะก่อสร้าง)

ที่มา: <sup>(1)</sup>ประกาศคณะกรรมการสิ่งแวดล้อมแห่งชาติ ฉบับที่ 29 (พ.ศ.2550) (ค.ศ.2007) เรื่อง ค่าระดับเสียงรบกวน

<sup>(2)</sup>ประกาศคณะกรรมการสิ่งแวดล้อมแห่งชาติ เรื่อง กำหนดมาตรฐานระดับเสียงโดยทั่วไป ฉบับที่ 15(พ.ศ.2540)ประกาศ ณ วันที่ 12มีนาคม พ.ศ.2540  
ตีพิมพ์ในราชกิจจานุเบกษา เล่ม 114ตอนที่ 27วันที่ 3เมษายน พ.ศ.2540



กราฟที่ 3.5-11 ผลการตรวจวัดระดับเสียงรบกวน (Annoyance Noise)

ระหว่างเดือนมกราคม - มิถุนายน พ.ศ.2565

#### 3.5.4 ผลการตรวจวัดค่าความสั่นสะเทือน (Vibration)

มาตรการกำหนดให้ดำเนินการตรวจวัดค่าความสั่นสะเทือน (Vibration) ของโครงการ Whizdom The Forestias (HR1) ของบริษัท เอ็มคิวดีซี ทาวน์ รอยัล เฟส จำกัด ระยะก่อสร้าง ระหว่างเดือนมกราคม - มิถุนายน พ.ศ.2565 โดยทำการตรวจวัดจำนวน 2 สถานี คือ 1) ภายในพื้นที่โครงการ ทำการตรวจวัดระดับความเร็วอนุภาคสูงสุด (PPV) และความถี่ (Frequency) ทำการตรวจวัดเดือนละ 1 ครั้ง ( 1 วันต่อเนื่อง)

เมื่อนำผลการตรวจวัดค่าความสั่นสะเทือนเปรียบเทียบกับมาตรฐานตามประกาศคณะกรรมการสิ่งแวดล้อมแห่งชาติ ฉบับที่ 37 (พ.ศ.2553), อาคารประเภทที่ 2 ครอบคลุมถึงอาคารชุดตามกฎหมายว่าด้วยอาคารชุด และอาคารที่ใช้เป็นโรงเรียนของทางราชการและมาตรฐานแรงสั่นสะเทือนสำหรับอาคารที่ไวต่อผลกระทบตามมาตรฐานประเทศไทย มาตรฐาน DIN 45669-1 พบว่า ผลการตรวจวัดมีค่าความสั่นสะเทือนอยู่ในเกณฑ์มาตรฐานกำหนด แสดงรายละเอียดผลการตรวจวัดดังตารางที่ 3-12

**ตารางที่ 3-12 ผลการตรวจวัดค่าความสั่นสะเทือน (Vibration)**

ของโครงการ Whizdom The Forestias (HR1) บริษัท เอ็มคิวดีซี ทาวน์ รอยัล เฟลส จำกัด  
ระยะก่อสร้าง ระหว่างเดือนมกราคม - มิถุนายน พ.ศ.2565 ภายในพื้นที่โครงการ

ครั้งที่	วันที่ตรวจวัด	แนวขวาง		แนวตั้ง		แนวนอน		มาตรฐาน อาคาร ประเภท 2 <sup>2/</sup>
		ความถี่ (เฮิรต)	ความเร็ว อนุภาคสูงสุด (มิลลิเมตรต่อ วินาที)	ความถี่ (เฮิรต)	ความเร็ว อนุภาคสูงสุด (มิลลิเมตรต่อ วินาที)	ความถี่ (เฮิรต)	ความเร็ว อนุภาค สูงสุด (มิลลิเมตร ต่อวินาที)	
1	14-15/01/2565	4.2	0.189	3.5	2.231*	4.0	0.497	5.0
2	07-08/02/2565	6.1	1.198	7.4	1.710*	11.1	0.883	5.0
3	10-11/03/2565	7.3	0.229	6.4	0.709*	6.9	0.339	5.0
4	05-06/04/2565	3.8	1.702	4.6	2.388*	12.2	2.183	5.0
5	09-10/05/565	4.8	0.134	5.5	1.986*	6.2	0.670	5.0
6	13-14/06/2565	8.3	0.292	7.8	1.419*	7.6	0.441	5.0

หมายเหตุ : ข้อมูลการตรวจวัดแสดงในภาคผนวก ค ค่าความสั่นสะเทือน (ระยะก่อสร้าง)

\* หมายถึง ความเร็วอนุภาคสูงสุดที่นำมาเปรียบเทียบกับค่ามาตรฐานฯ (PPV)

- หมายถึง ไม่สามารถระบุความถี่ที่เกิดขึ้นได้

Trigger Souree, Geo 0.500 mm/s (เริ่มทำการบันทึกค่าระดับความสั่นสะเทือนเมื่อความเร็วอนุภาค (Peak Particle Velocity,PPV)

มีค่าตั้งแต่ 0.500 mm/s ขึ้นไป)

ที่มา: <sup>(1)</sup> ประกาศคณะกรรมการสิ่งแวดล้อมแห่งชาติ ฉบับที่ 37 (พ.ศ. 2553) เรื่อง กำหนดมาตรฐานความสั่นสะเทือนเพื่อป้องกันผลกระทบต่ออาคาร ประกาศในราชกิจจานุเบกษา เล่ม 127 ตอนพิเศษ 69 ง  
อาคารประเภทที่ 2 ครอบคลุมถึงอาคารอยู่อาศัย อาคารอยู่อาศัยรวม ห้องแถว ตึกแถว บ้านแถว บ้านแฝด ตามกฎหมายว่าด้วยการควบคุมอาคาร และอาคารชุดตามกฎหมายว่าด้วยอาคารชุด

### 3.5.5 ผลการตรวจวัดคุณภาพน้ำทิ้ง (Waste Water Quality)

มาตรการกำหนดได้ดำเนินการตรวจวัดคุณภาพน้ำทิ้ง (Waste Water Quality) ของโครงการ Whizdom The Forestias (HR1) บริษัท เอ็มคิวดีซี ทาวน์ รอยัล เฟลส จำกัด ระหว่างเดือนมกราคม – มิถุนายน พ.ศ.2565 ในบริเวณระบบบำบัดน้ำเสียของโครงการ ซึ่งพารามิเตอร์ที่ทำการตรวจวัด มีดังนี้ ทำการตรวจวัดค่าความเป็นกรด-ด่าง (pH) ปริมาณบีโอดี (Biochemical Oxygen Demand; BOD) สารแขวนลอยทั้งหมด (Total Suspended Solids; TSS) สารที่ละลายได้ทั้งหมด (Total Dissolved Solids; TDS) น้ำมันและไขมัน (Oil & Grease) ทีเคเอ็น (Total Kjeldahl Nitrogen; TKN) ตะกอนหนัก (Settleable Solids) ซัลไฟด์ (Sulfide) แบคทีเรียกลุ่มโคลิฟอร์มทั้งหมด (Total Coliform Bacteria) และแบคทีเรียกลุ่มฟิคอลโคลิฟอร์มทั้งหมด (Total Fecal Coliform Bacteria)

เมื่อนำผลการตรวจวัดคุณภาพน้ำทิ้ง (Waste Water Quality) เปรียบเทียบกับมาตรฐานตามประกาศกระทรวงทรัพยากรธรรมชาติและสิ่งแวดล้อม เรื่อง กำหนดมาตรฐานควบคุมการระบายน้ำทิ้งจากอาคารบางประเภทและบางขนาด ลงวันที่ 7 พฤศจิกายน 2548 อาคารที่ทำการประเภท ก พบว่า มีค่าอยู่ในเกณฑ์มาตรฐานกำหนด แสดงรายละเอียดผลการตรวจวัดดังตารางที่ 3-13

เมื่อนำดัชนีตรวจวัด แบคทีเรียกลุ่มโคลิฟอร์มทั้งหมด (Total Coliform Bacteria) และแบคทีเรียกลุ่มฟิคอลโคลิฟอร์มทั้งหมด (Total Fecal Coliform Bacteria) บริเวณระบบบำบัดน้ำเสียของโครงการ เปรียบเทียบกับประกาศคณะกรรมการสิ่งแวดล้อมแห่งชาติ ฉบับที่ 8 (พ.ศ.2537) เรื่อง กำหนดมาตรฐานคุณภาพน้ำในแหล่งน้ำผิวดิน พบว่า มีค่าอยู่ในเกณฑ์มาตรฐานกำหนดทุกวันทำการตรวจวัด แสดงรายละเอียดผลการตรวจวัดดังตารางที่ 3-13

**ตารางที่ 3-13** ผลการตรวจวัดคุณภาพน้ำทิ้ง (Waste Water Quality) ของโครงการ Whizdom The Forestias (HR1)  
บริษัท เอ็มคิวดีซี ทาวน์ รอยัล เฟลส จำกัด ระยะก่อสร้าง ระหว่างเดือนมกราคม - มิถุนายน พ.ศ.2565

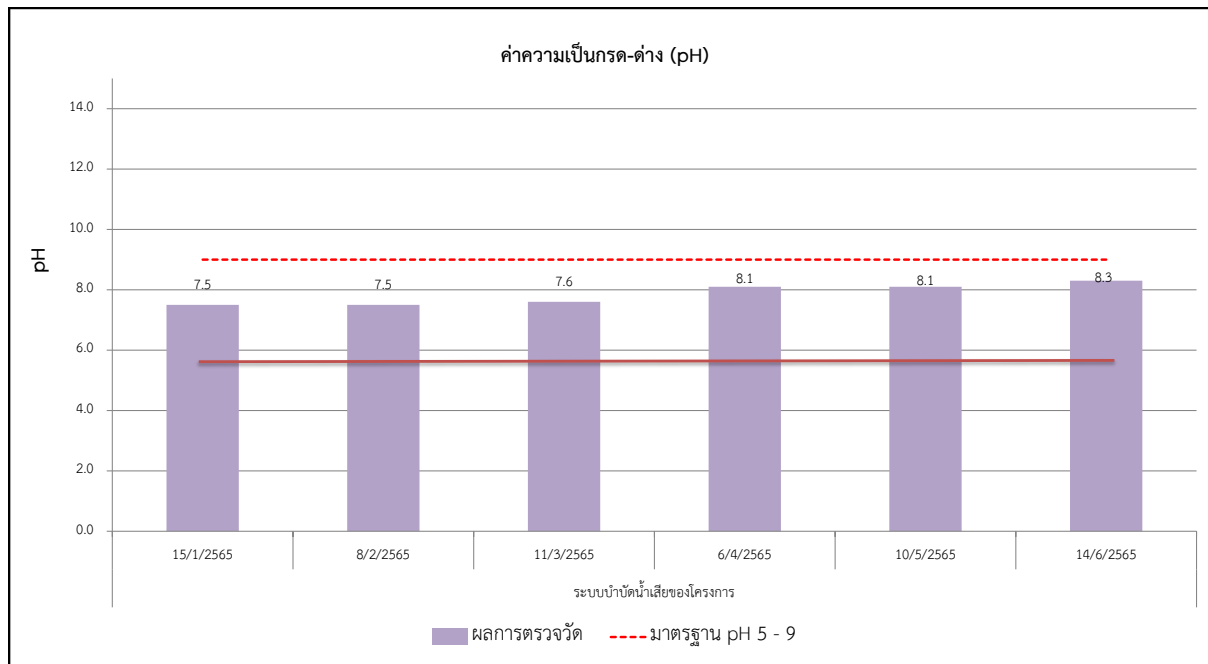
ดัชนีการตรวจวัด	หน่วย	ผลวิเคราะห์						มาตรฐาน <sup>(1)(2)</sup>
		วันที่เก็บตัวอย่าง						
		15/01/2565	08/02/2565	11/03/2565	06/04/2565	10/05/2565	14/06/2565	
pH at 25°C	-	7.5	7.5	7.6	8.1	8.1	8.3	5.0-9.0
Biochemical Oxygen Demand	mg/L	19.2	14.6	18.2	16.4	18.2	18.2	≤ 20
Total Suspended Solids	mg/L	29	25	29	24	28	28	≤ 30
Total Dissolved Solids*	mg/L	472	350	402	472	720	230	-
Oil & Grease	mg/L	12.4	1.6	4.8	10.8	12.6	10.4	≤ 20
Total Kjeldahl Nitrogen	mg/L	16.8	12.4	14.8	15.4	16.6	17.6	≤ 35
Sulfide	mg/L	1.0	<1.0	1.0	1.0	1.0	1.0	≤ 1.0
Settleable Solids	ml/L	0.5	<0.5	0.5	0.5	0.5	0.5	≤ 0.5
Total Coliform Bacteria	MPN/100 mL	4,400	580	4,800	4,600	4,800	4,800	≤ 5,000
Fecal Coliform Bacteria	MPN/100 mL	880	260	960	960	920	960	≤ 1,000

หมายเหตุ : ข้อมูลการตรวจวัดแสดงในภาคผนวก ค คุณภาพน้ำทิ้ง

Method Based on Standard Method for the Examination of Water and Wastewater, APHA, AWWA, WEF 23<sup>rd</sup> Edition 2017

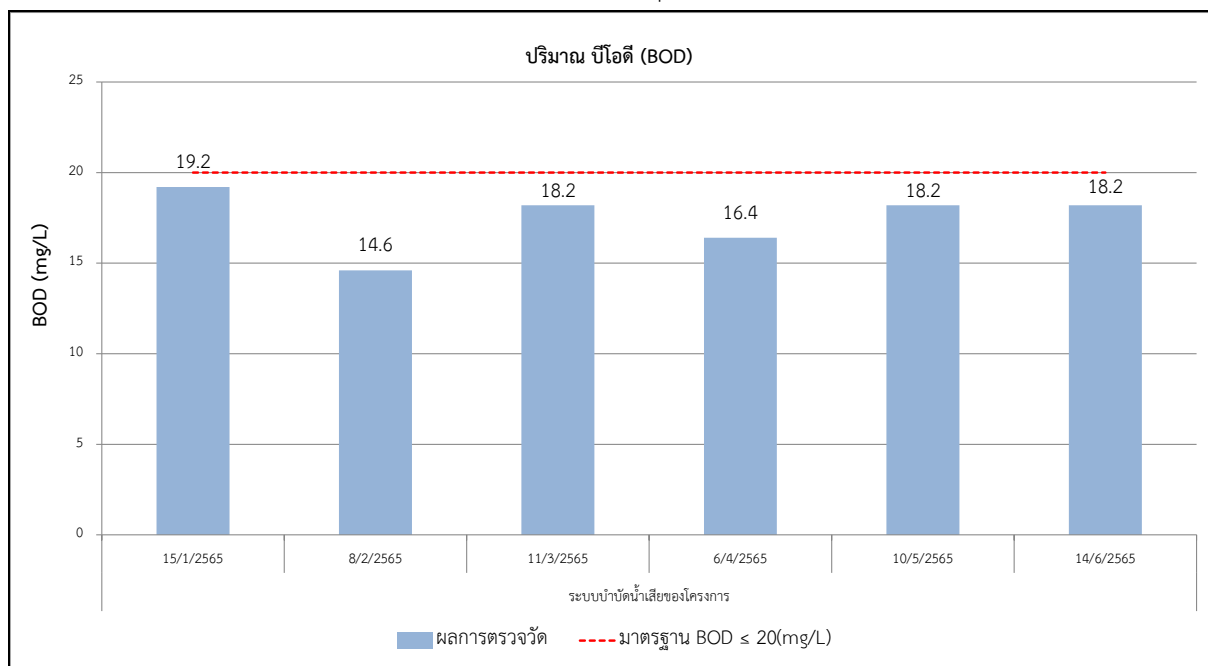
ที่มา : <sup>(1)</sup> ประกาศกระทรวงทรัพยากรธรรมชาติและสิ่งแวดล้อม เรื่อง กำหนดมาตรฐานควบคุมการระบายน้ำทิ้งจากอาคารบางประเภทและบางขนาด ลงวันที่ 7 พฤศจิกายน 2548 ประกาศในราชกิจจานุเบกษาเล่มที่ 122 ตอนที่ 125 ง วันที่ 29 ธันวาคม 2548,  
<sup>(2)</sup> ประกาศคณะกรรมการสิ่งแวดล้อมแห่งชาติ ฉบับที่ 8 (พ.ศ.2537) เรื่อง กำหนดมาตรฐานคุณภาพน้ำในแหล่งน้ำผิวดิน ออกความตามพระราชบัญญัติส่งเสริมและรักษาคุณภาพสิ่งแวดล้อมแห่งชาติ ประกาศในราชกิจจานุเบกษา เล่มที่ 111 ตอนที่ 16 ง วันที่ 24 กุมภาพันธ์ 2537, แหล่งน้ำประเภทที่ 2  
\* ปริมาณของแข็งละลายทั้งหมด (Total Dissolved Solids) ต้องมีค่าเพิ่มขึ้นจากปริมาณสารละลายในน้ำใช้ตามปกติไม่เกิน 500 mg/L ค่าที่เพิ่มขึ้นจากปริมาณของแข็งละลายทั้งหมดในน้ำใช้ตามปกติ, ประจำเดือนมกราคม - มิถุนายน พ.ศ.2565 เท่ากับ 500 mg/L, เดือนพฤษภาคม และเดือนมิถุนายน เท่ากับ 730 mg/L, 658 mg/L ตามลำดับ





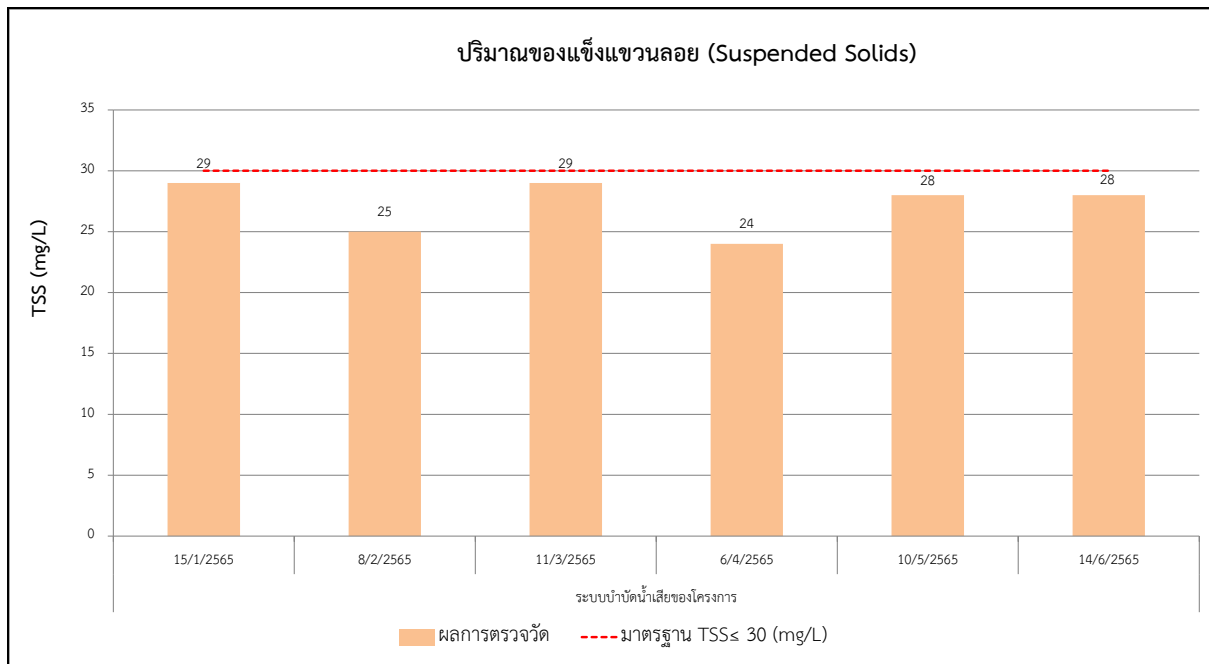
กราฟที่ 3.5-12 ผลการตรวจวัดค่าความเป็นกรด-ด่าง (pH)

ระหว่างเดือนมกราคม - มิถุนายน พ.ศ.2565



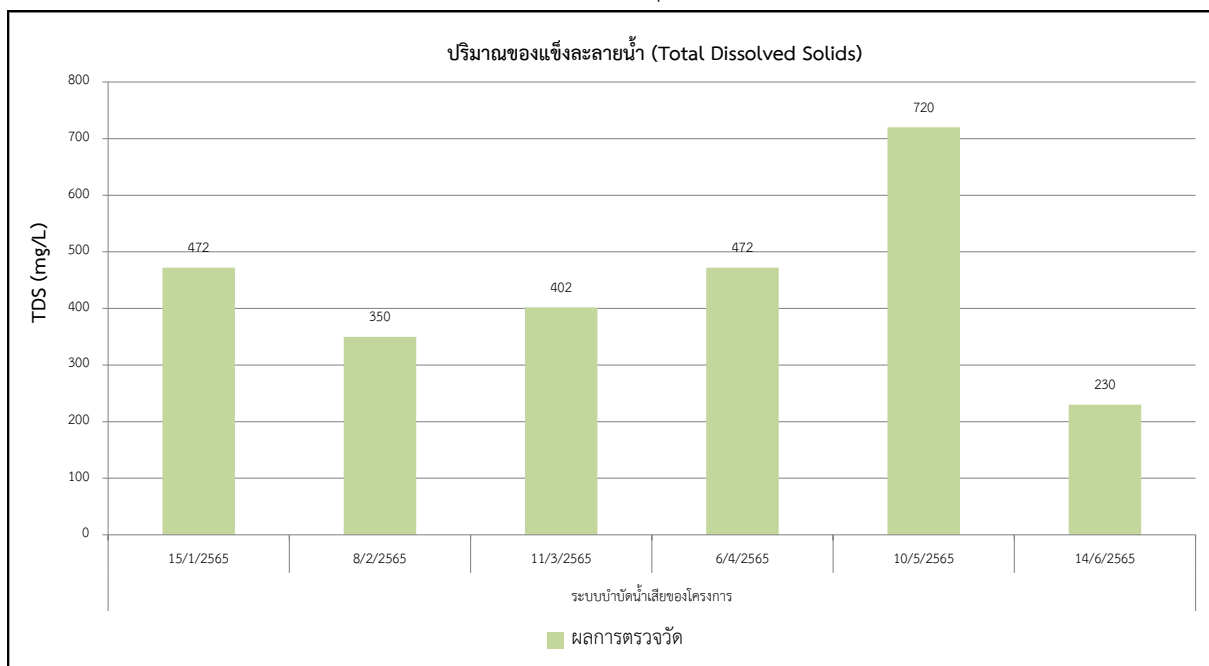
กราฟที่ 3.5-13 ผลการตรวจวัดปริมาณบีโอดี (Biochemical Oxygen Demand)

ระหว่างเดือนมกราคม - มิถุนายน พ.ศ.2565



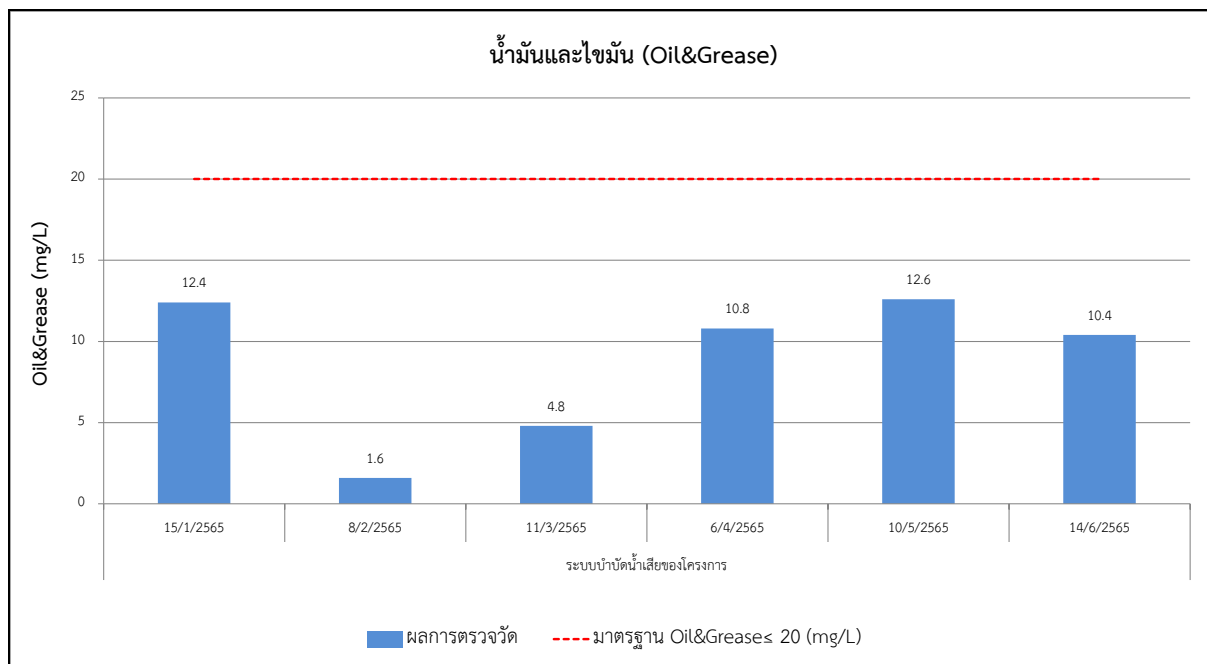
กราฟที่ 3.5-14 ผลการตรวจวัดปริมาณของแข็งแขวนลอย (Total Suspended Solids)

ระหว่างเดือนมกราคม - มิถุนายน พ.ศ.2565



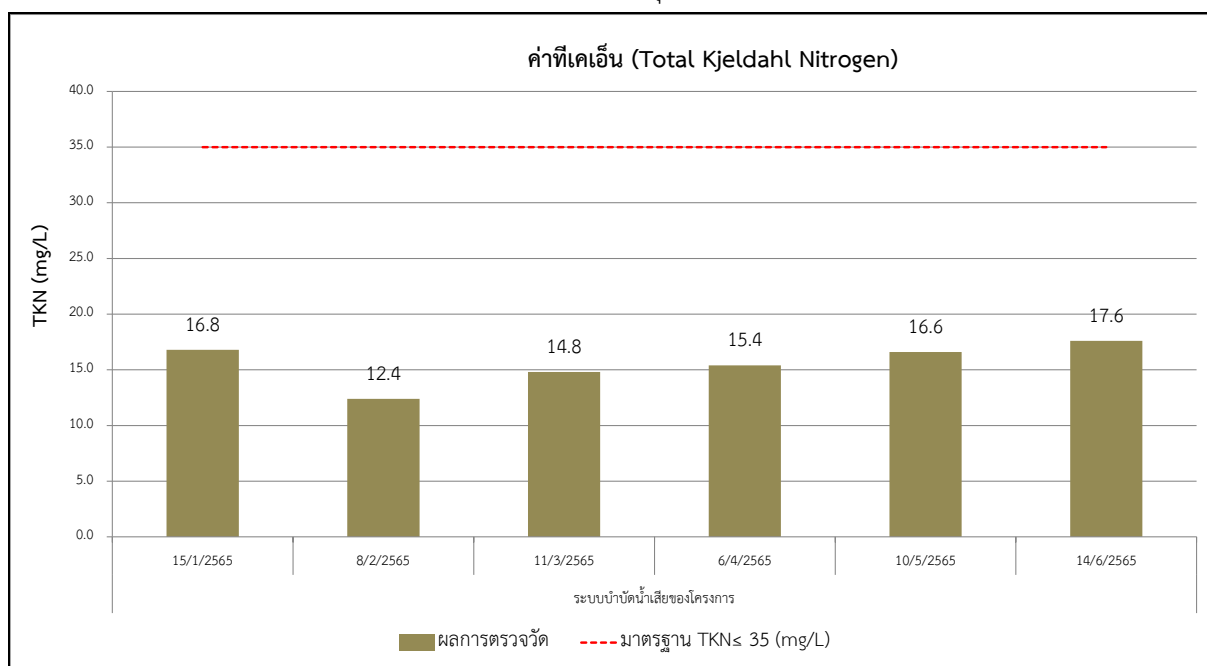
กราฟที่ 3.5-15 ผลการตรวจวัดปริมาณของแข็งละลายน้ำ (Total Dissolved Solids)

ระหว่างเดือนมกราคม - มิถุนายน พ.ศ.2565



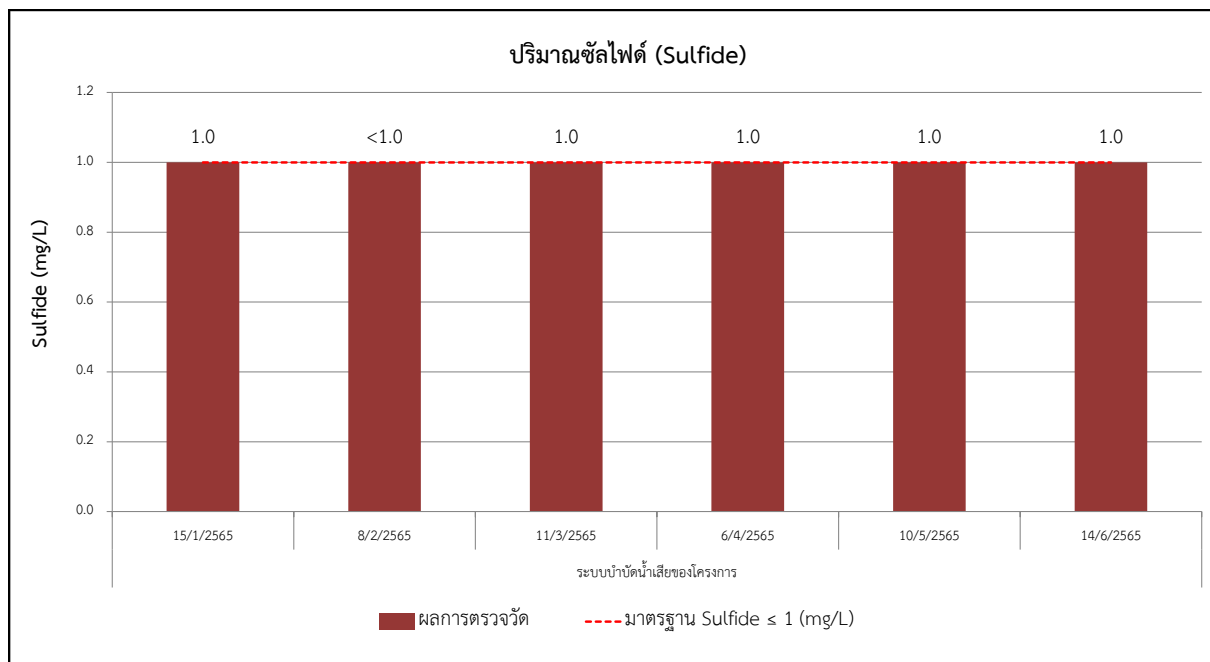
กราฟที่ 3.5-16 ผลการตรวจวัดปริมาณน้ำมันและไขมัน (Oil & Grease)

ระหว่างเดือนมกราคม - มิถุนายน พ.ศ.2565



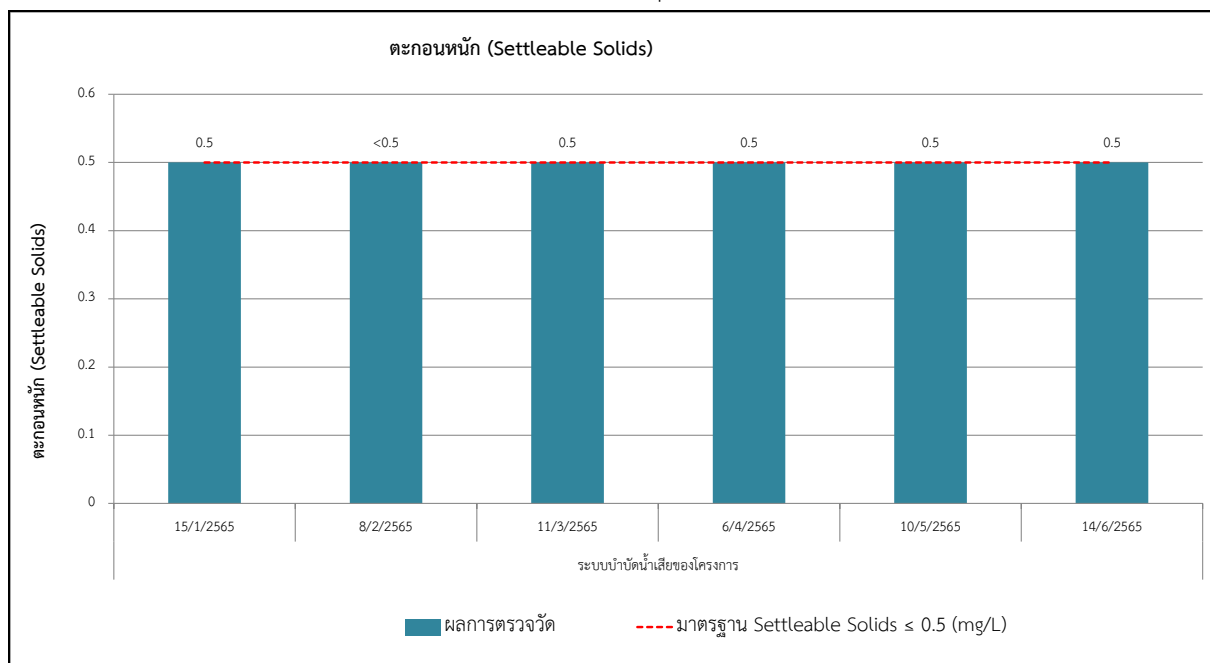
กราฟที่ 3.5-17 ผลการตรวจวัดค่าทีเคเอ็น (Total Kjeldahl Nitrogen)

ระหว่างเดือนมกราคม - มิถุนายน พ.ศ.2565



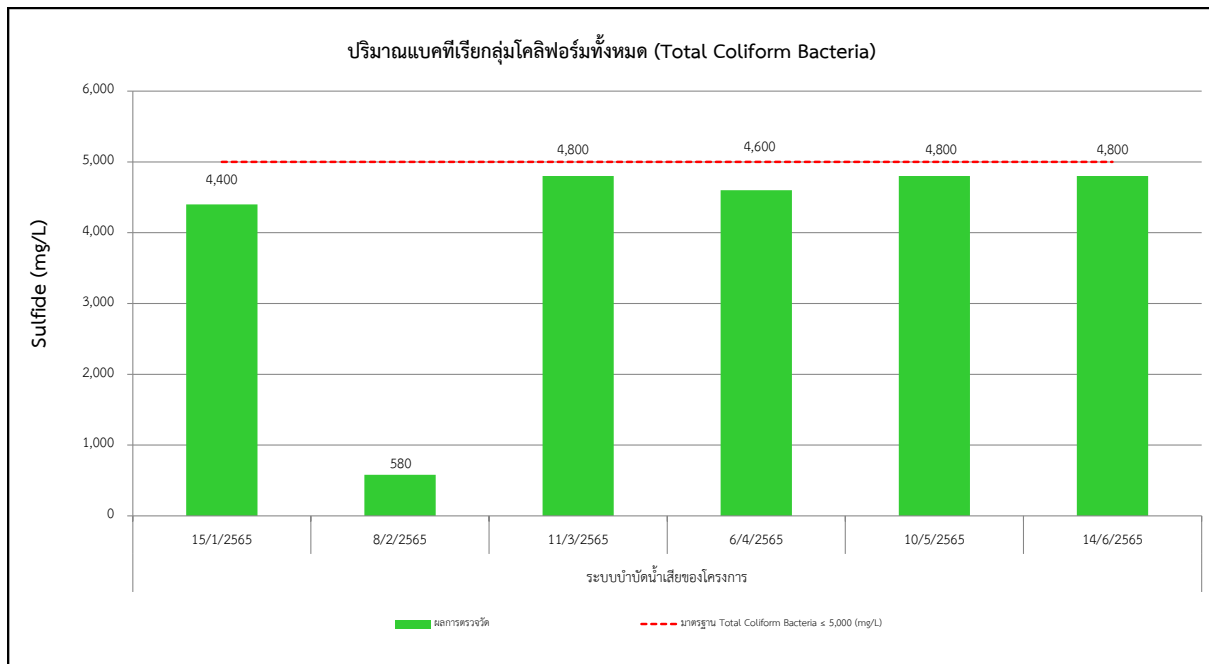
กราฟที่ 3.5-18 ผลการตรวจวัดปริมาณซัลไฟด์ (Sulfide)

ระหว่างเดือนมกราคม - มิถุนายน พ.ศ.2565



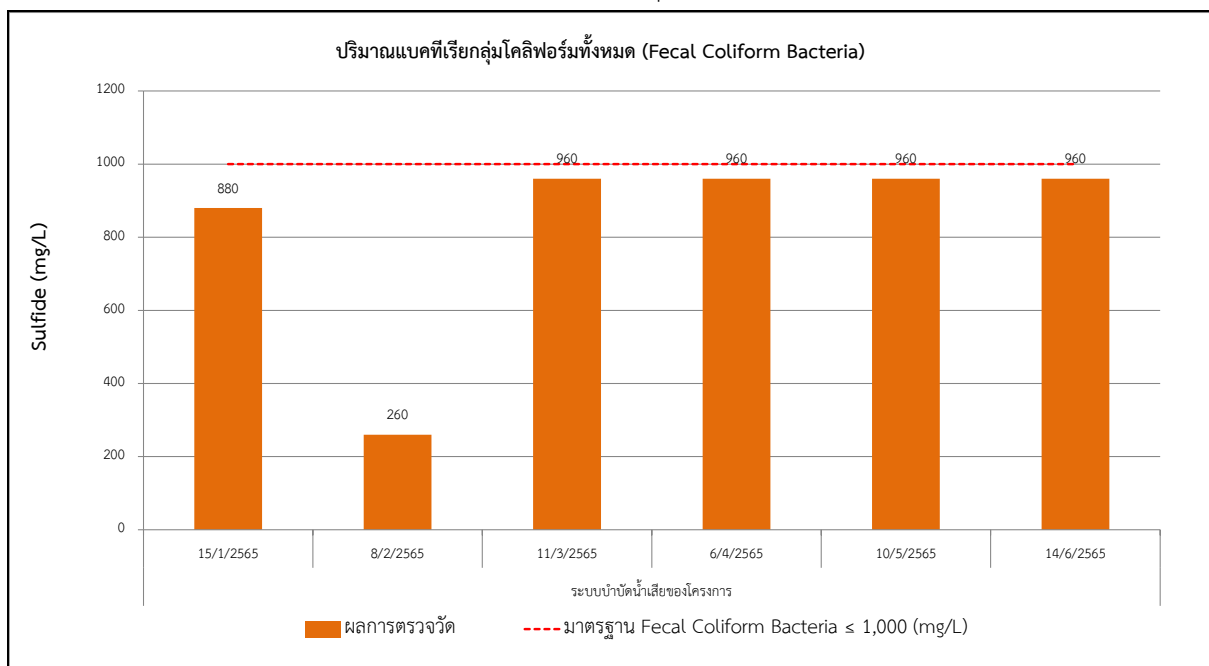
กราฟที่ 3.5-19 ผลการตรวจวัดปริมาณของแข็งจมน้ำได้ (Settleable Solids)

ระหว่างเดือนมกราคม - มิถุนายน พ.ศ.2565



กราฟที่ 3.5-20 ผลการตรวจวัดแบคทีเรียกลุ่มโคลิฟอร์มทั้งหมด (Total Coliform Bacteria)

ระหว่างเดือนมกราคม - มิถุนายน พ.ศ.2565



กราฟที่ 3.5-21 ผลการตรวจวัดแบคทีเรียกลุ่มฟีคอลโคลิฟอร์ม (Fecal Coliform Bacteria)

ระหว่างเดือนมกราคม - มิถุนายน พ.ศ.2565

	
ภายในพื้นที่โครงการ	ภายในพื้นที่บ้านเลขที่ 25 ซึ่งอยู่ภายในหมู่ที่ 9 บ้านคลองหลวงแพ่ง
จุดตรวจวัดคุณภาพอากาศในบรรยากาศโดยทั่วไป (Ambient Air Quality)	
	
ภายในพื้นที่โครงการ	ภายในพื้นที่บ้านเลขที่ 25 ซึ่งอยู่ภายในหมู่ที่ 9 บ้านคลองหลวงแพ่ง
จุดตรวจวัดระดับเสียงเฉลี่ยโดยทั่วไป 24 ชั่วโมง (Sound Noise Level)	
<b>รูปที่ 3-2</b> จุดตรวจวัดคุณภาพสิ่งแวดล้อมของ โครงการ Whizdom The Forestias (HR1) บริษัท เอ็มคิวดีซี ทาวน์ รอยัล เฟลส จำกัด ระหว่างเดือนมกราคม - มิถุนายน พ.ศ.2565	



ภายในพื้นที่โครงการ

จุดตรวจวัดความสั่นสะเทือน (Vibration)

รูปที่ 3-2(ต่อ) จุดตรวจวัดคุณภาพสิ่งแวดล้อมของ โครงการ Whizdom The Forestias (HR1)  
บริษัท เอ็มคิวดีซี ทาวน์ รอยัล เฟลส จำกัด ระหว่างเดือนมกราคม - มิถุนายน พ.ศ.2565